



**SUZANO**  
PAPEL E CELULOSE

**Apresentação  
de Resultados  
1T12**



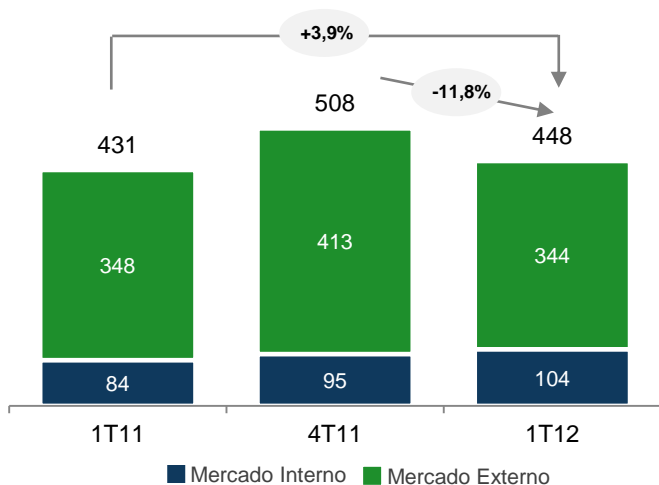
Algumas afirmações nesta apresentação podem ser projeções ou afirmações sobre expectativas futuras. Tais afirmações estão sujeitas a riscos conhecidos e desconhecidos e incertezas que podem fazer com que tais expectativas não se concretizem ou sejam substancialmente diferentes do que era esperado. Estes riscos incluem, entre outros, modificações na demanda futura pelos produtos da Companhia, modificações nos fatores que afetam os preços domésticos e internacionais dos produtos, mudanças na estrutura de custos, modificações na sazonalidade dos mercados, mudanças nos preços praticados pelos concorrentes, variações cambiais, mudanças no cenário político-econômico brasileiro, nos mercados emergentes e internacional.

- Volume de produção de 765 mil toneladas de celulose e papel.
- Volume de vendas de 725 mil toneladas de celulose e papel.
- Aumento de preço de papéis no mercado interno vs 4T11.
- Consecutivos aumentos no preço lista de celulose (CIF Europa maio/12 :US\$ 800/ton).
- Estoque global de celulose em 31 dias de produção (mar/2012), abaixo da média histórica.
- Receita líquida de R\$ 1.038 milhões no trimestre.
- EBITDA de R\$ 238 milhões no período.
- Lucro Líquido: R\$ 72 milhões.
- Disponibilidade de caixa em 31/03/2012: R\$ 3,6 bilhões.
- Indicador Dívida líquida/EBITDA: 4,8x em mar/2012.
- Construção da unidade de celulose no Maranhão a todo vapor.

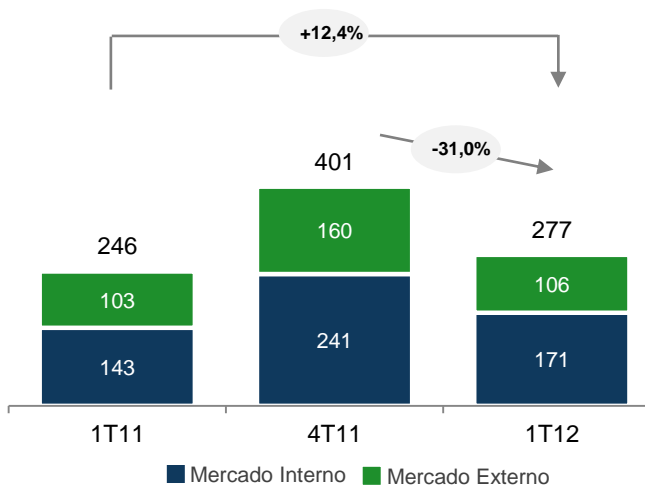
# Volume de Vendas

Volume de vendas de papel reflete sazonalidade da indústria. Destaque no trimestre para participação nas vendas de papel no mercado doméstico de 62% (+1,5 p.p. vs 4T11)

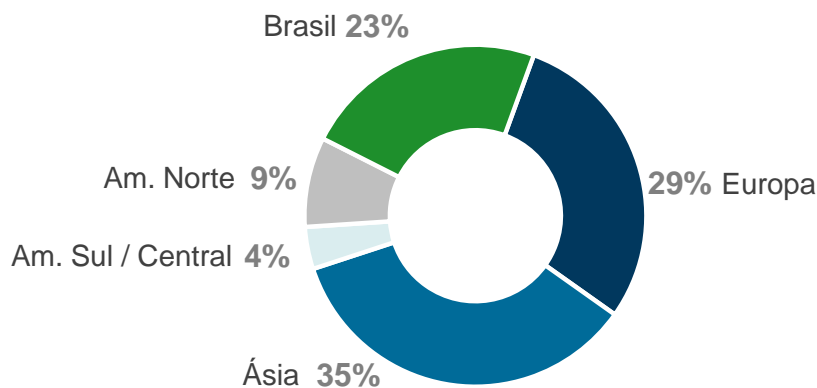
### Volume de Vendas de Celulose (mil ton)



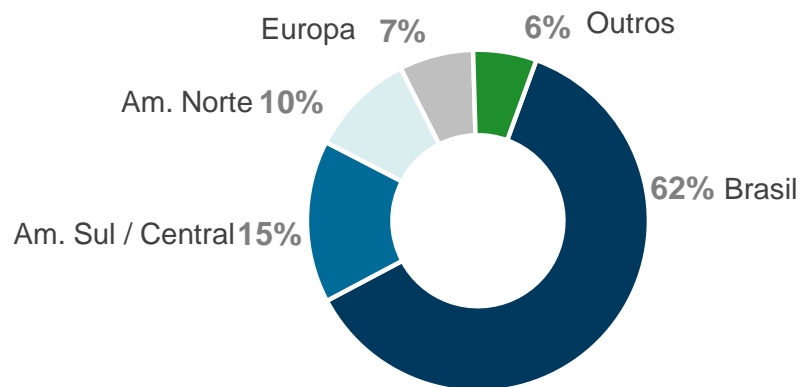
### Volume de Vendas de Papel (mil ton)



### Destino das Vendas de Celulose (ton)



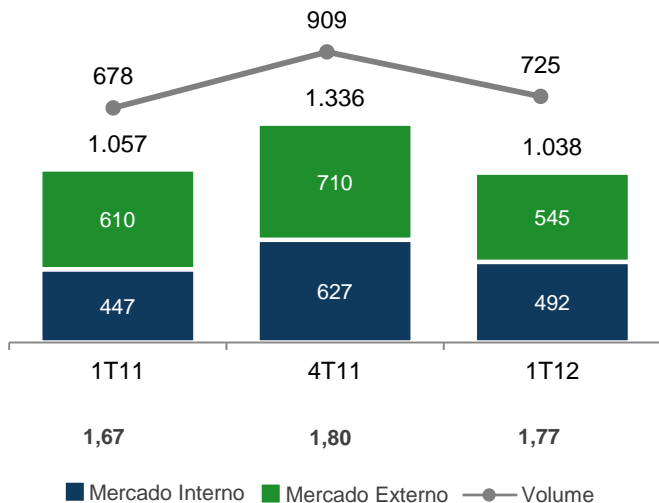
### Destino das Vendas de Papel (ton)




# Resultado Econômico-Financeiro

A redução de 10 p.p. na margem EBITDA vs 1T11 é explicada, principalmente, pelo menor preço de celulose no período.

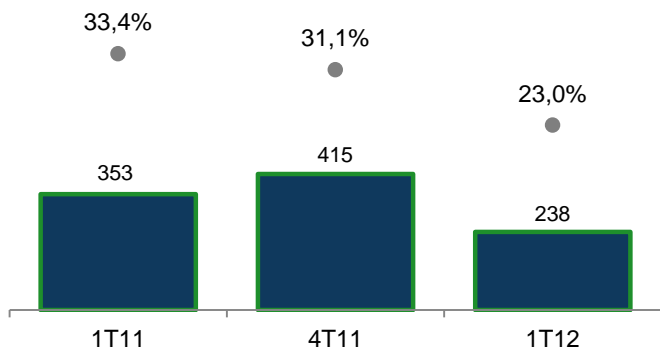
### Receita Líquida (R\$ milhões) e Volume (mil ton)



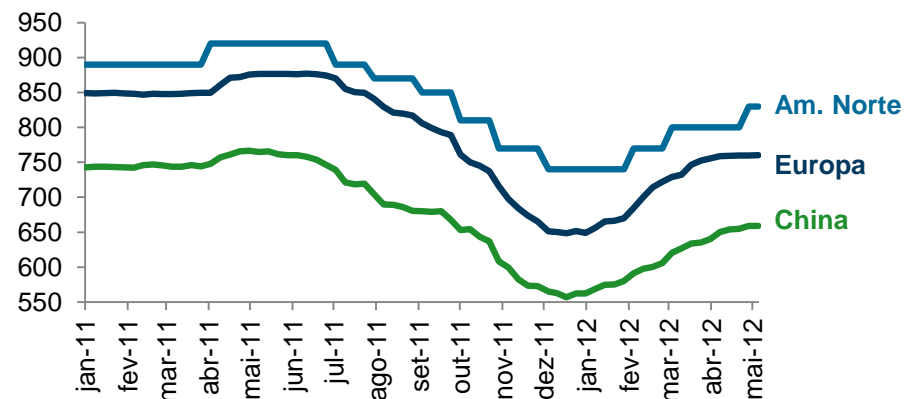
### Composição do Custo Caixa sem Parada (R\$/ton)



### EBITDA (R\$ milhões) e Margem EBITDA (%)



### Preço de Celulose (US\$/ton)

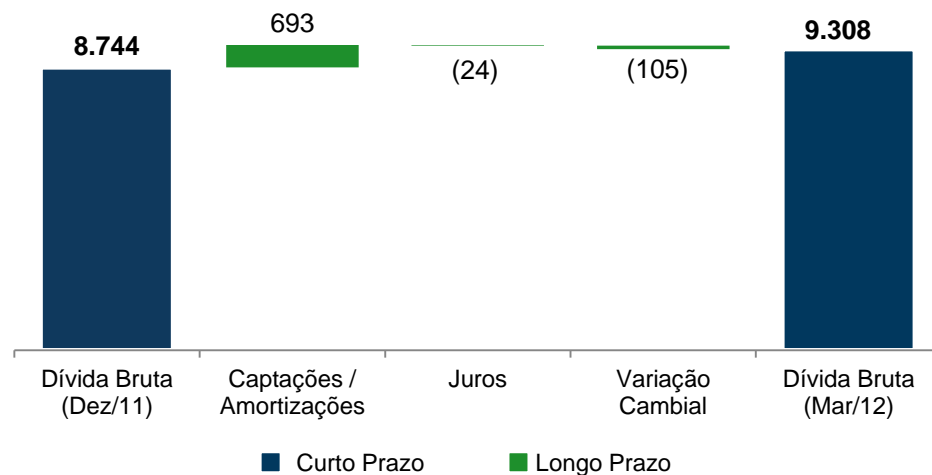


Fonte: FOEX

# Endividamento

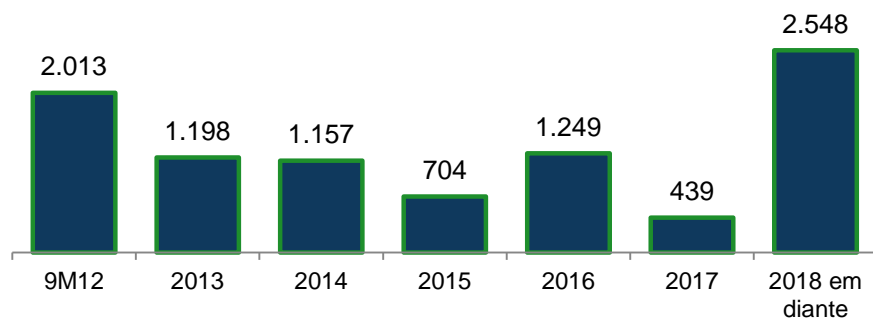
Política financeira conservadora com perfil da dívida de longo prazo

## Composição da Dívida Bruta (R\$ milhões)



- Caixa robusto: R\$ 3,6 bilhões (mar/12)
- Dívida Líquida / EBITDA: 4,8x (mar/12)
- Financiamento de projetos: período de **carência e amortizações gradativas** alinhadas com o **fluxo de caixa dos projetos**
- A Companhia está trabalhando em iniciativas para **redução da alavancagem**

## Cronograma de Amortização (R\$ milhões)

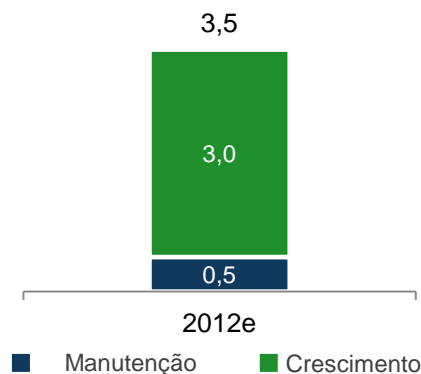


## Plano de Investimento

Os projetos de crescimento serão desenvolvidos com disciplina, respeitando o equilíbrio financeiro da Companhia

Investimentos (R\$ mil)	1T12	1T11	Δ Y-o-Y	4T11	Δ Q-o-Q
Manutenção	99	113	-12,6%	166	-40,7%
Industrial	25	23	7,2%	58	-57,4%
Florestal	74	90	-17,7%	108	-31,8%
Expansão	294	1.662	-82,3%	185	58,4%
Outros	2	4	-59,9%	15	-88,5%
<b>TOTAL</b>	<b>394</b>	<b>1.779</b>	<b>-77,9%</b>	<b>367</b>	<b>7,4%</b>

### Investimento Estimado (R\$ bilhões)



**Nota:** Estimativa não inclui Suzano Energia Renovável. O investimento está condicionado à definição da estrutura de capital.

### Capex de Crescimento 2012e:

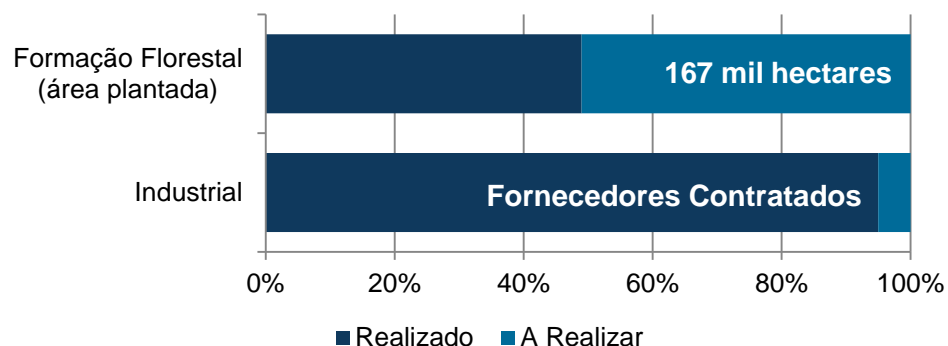
- Investimento florestal e industrial no Maranhão
- Investimento florestal no Piauí mínimo necessário para manutenção
- Investimento da Suzano Papel e Celulose na Suzano Energia Renovável em 2012 se dará por meio da transferência de terras e florestas existentes

## Status do Projeto Maranhão

Obra em construção com 95% dos fornecedores já contratados.



- Atingido **30%** do avanço físico geral da obra:
  - Terraplenagem concluída
  - 65% do avanço físico das obras de infraestrutura concluídos.
  - 38% do processo de fabricação dos equipamentos concluídos.
  - Concluídas as fundações das caldeiras.
  - Mais de 90 contêineres com estrutura metálica das caldeiras já entregues no site.
- Cerca de 5.400 pessoas estão trabalhando na formação da base florestal e na construção da unidade de Maranhão
- Mais de 3.000 pessoas formadas pelo Programa Capacitar.





## Relações com Investidores

[www.suzano.com.br/ri](http://www.suzano.com.br/ri)

[ri@suzano.com.br](mailto:ri@suzano.com.br)

