



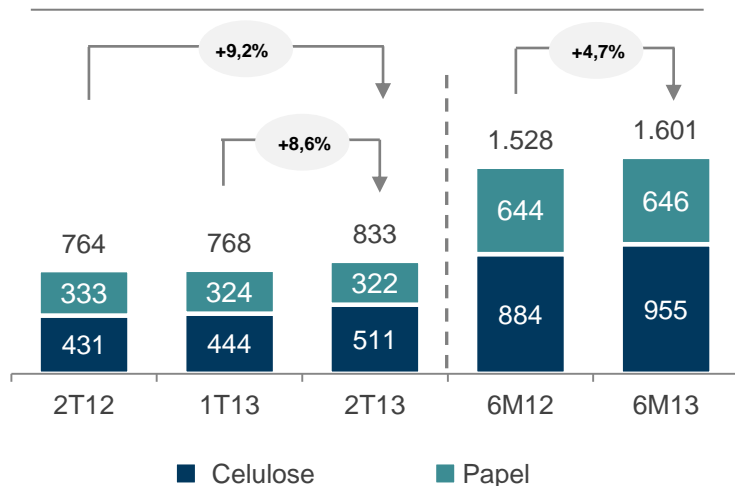
Apresentação de Resultados 2T13

Algumas afirmações nesta apresentação podem ser projeções ou afirmações sobre expectativas futuras. Tais afirmações estão sujeitas a riscos conhecidos e desconhecidos e incertezas que podem fazer com que tais expectativas não se concretizem ou sejam substancialmente diferentes do que era esperado. Estes riscos incluem, entre outros, modificações na demanda futura pelos produtos da Companhia, modificações nos fatores que afetam os preços domésticos e internacionais dos produtos, mudanças na estrutura de custos, modificações na sazonalidade dos mercados, mudanças nos preços praticados pelos concorrentes, variações cambiais, mudanças no cenário político-econômico brasileiro, nos mercados emergentes e internacional.

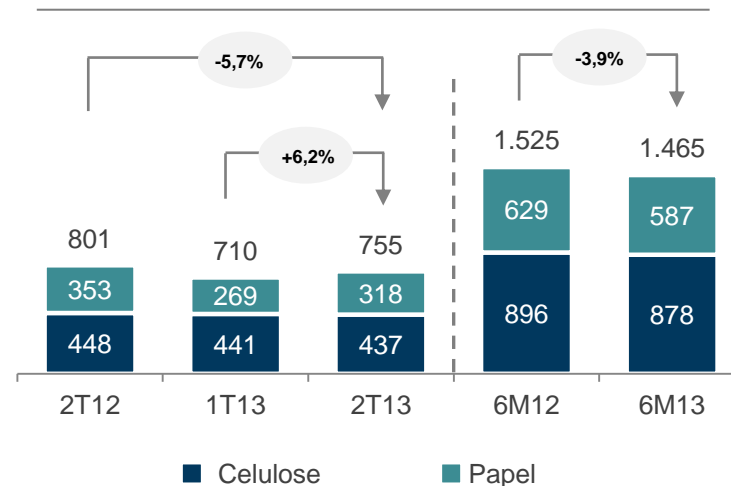
- EBITDA Ajustado de R\$ 408 milhões, incremento de 37% vs. 2T12. A margem EBITDA atingiu 30,6%, 8,1 p.p. superior à margem do 2T12
- Implementação de aumentos de preço de celulose em US\$ (+4% vs. 2T12 e +2% vs. 1T13)
- Implementação de aumentos de preço de papel (+7% vs. 2T12 e +3% vs. 1T13)
- Redução de 2% do custo caixa vs. 2T12, resultado do menor consumo de insumos e redução dos custos fixos, ambos reflexo da maior produtividade e de trimestre sem impacto de parada geral
- Redução de despesas gerais e administrativas (G&A) no acumulado do ano de 6% vs. 6M12
- Projeto Maranhão no cronograma previsto e investimento conforme anunciado
- Sólida liquidez financeira: caixa de R\$ 4,5 bilhões
- Alavancagem em 5,1x dívida líquida/EBITDA Ajustado, incremento de 0,1x na comparação com março/2013, apesar da desvalorização cambial e investimento no Maranhão no trimestre
- Início da 2ª fase da gestão do endividamento para redução do custo e alongamento do prazo da dívida
- Conclusão da alienação da participação da Suzano no Consórcio Capim Branco Energia

Ganhos de produtividade resultaram em 5% de incremento no volume produzido nos 6M13 vs. 6M12

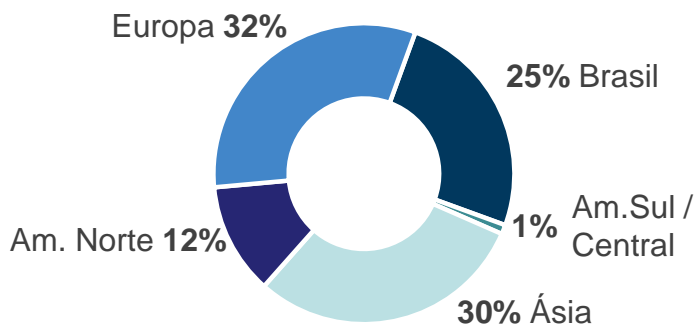
Produção de Papel e Celulose (mil ton)



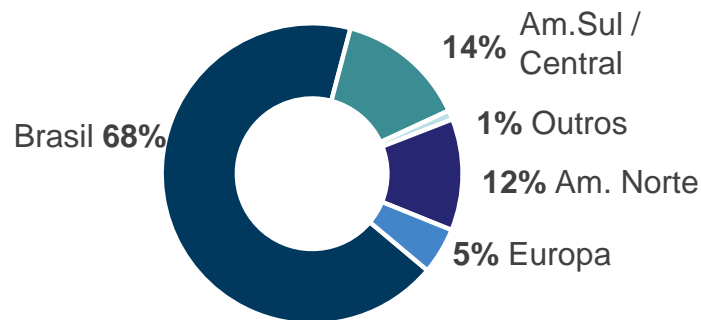
Volume de Vendas (mil ton)



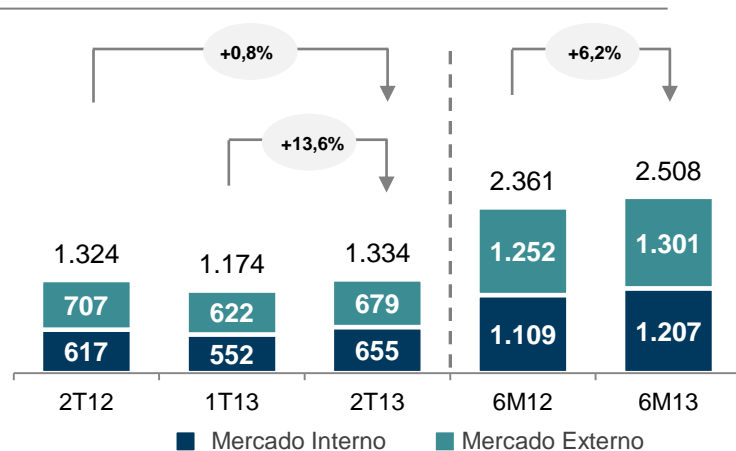
Destinos das Vendas de Celulose 2T13



Destinos das Vendas de Papel 2T13



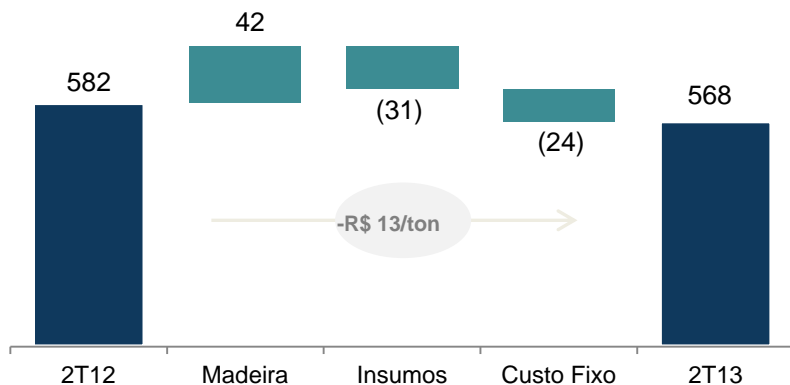
Receita Líquida (R\$ milhões)



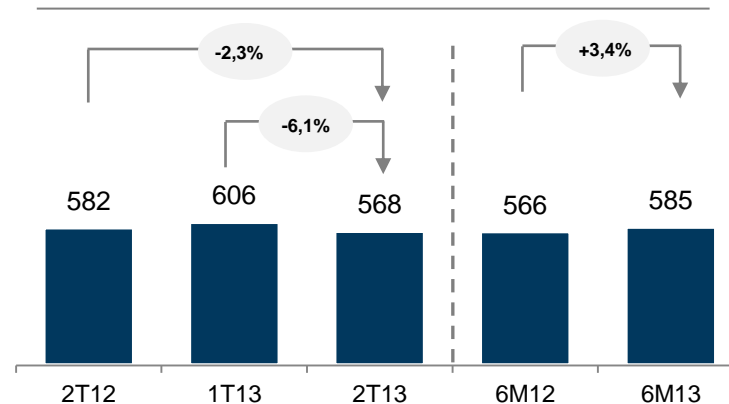
R\$/US\$ médio

1,96 2,00 2,07 1,86 2,03

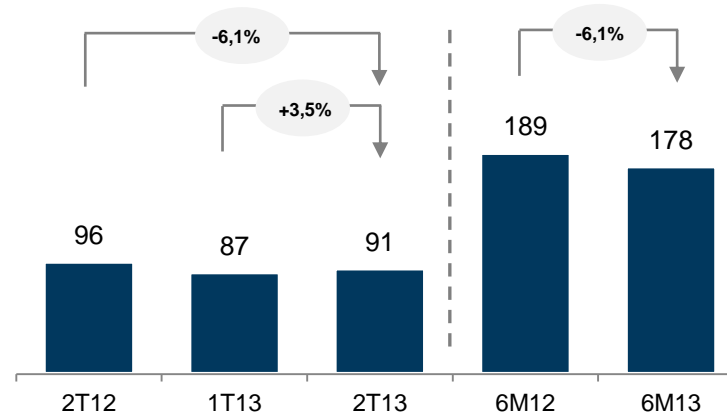
Composição do Custo Caixa sem Parada (R\$/ton)



Custo Caixa sem Parada (R\$/ton)

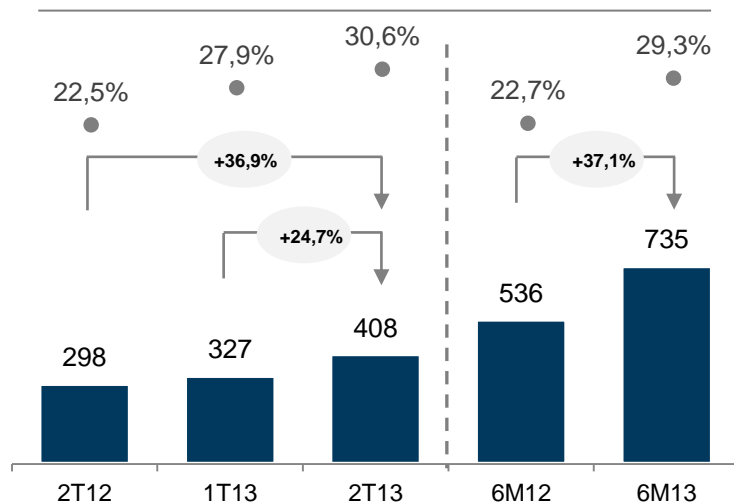


Despesas Gerais e Administrativas (R\$ milhões)

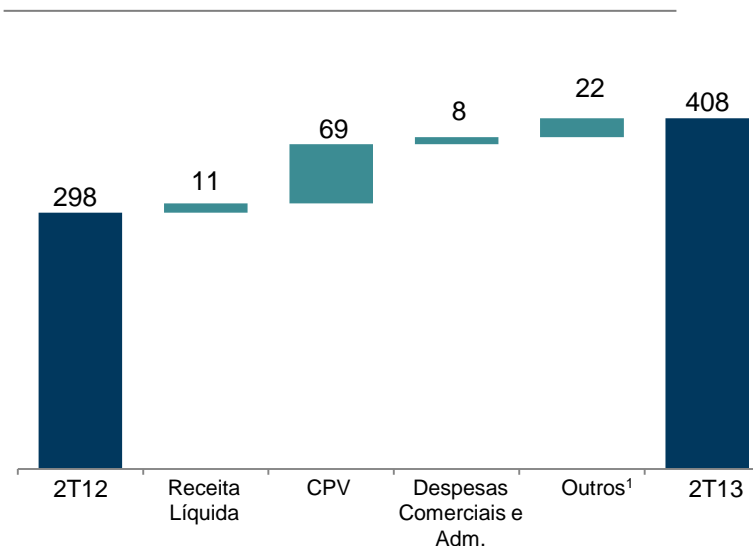


Incremento de 37% no EBITDA Ajustado vs. 2T12 em função do aumento de preços de papel e celulose, e redução de custos e despesas operacionais

EBITDA Ajustado e Margem EBITDA Ajustada (R\$/ton) (%)

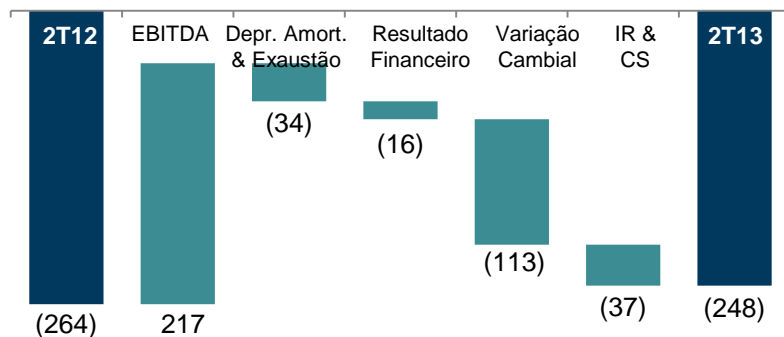


Composição do EBITDA Ajustado (R\$ milhões)



Nota: ¹ inclui outras receitas/despesas operacionais recorrentes, depreciação, amortização e exaustão

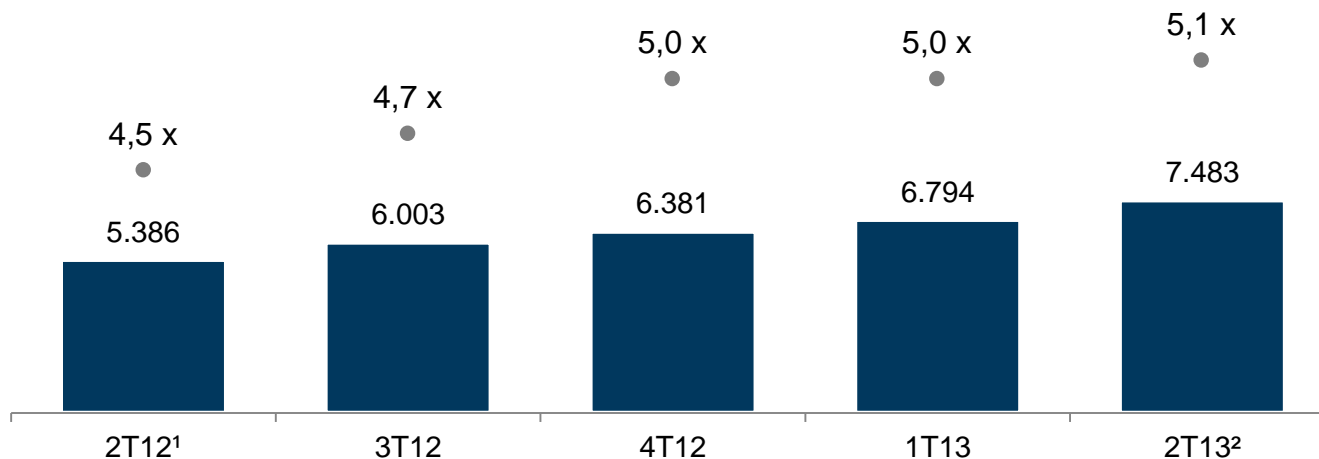
Composição do Resultado Líquido (R\$ milhões)



Variação de 10% no câmbio de fechamento de junho/13 vs março/13 impactou negativamente o resultado financeiro em função da marcação a mercado da dívida em moeda estrangeira (impacto contábil e não caixa).

Política financeira conservadora com perfil da dívida de longo prazo

Dívida Líquida (R\$ milhões) e Dívida Líquida/EBITDA Ajustado (x)



Nota: ⁽¹⁾ Contempla os recursos provenientes da Oferta Pública de Distribuição Primária (R\$ 1,5 bilhão)

⁽²⁾ Não contempla os recursos provenientes da alienação de participação no Consórcio Capim Branco Energia e outros itens não recorrentes

- ☉ Posição de caixa em junho/2013: R\$ 4,5 bilhões
- ☉ Redução do custo médio da dívida:
 - ☉ Em Reais: de 8,7% a.a. em março/2013 para 7,9% a.a. em junho/2013
 - ☉ Em Dólar: de 5,6% a.a. em março/2013 para 4,7% a.a. em junho/2013
- ☉ Alongamento do prazo médio da dívida: de 4,5 anos em março/2013 para 4,7 anos em junho/2013
- ☉ Horizonte de liquidez acima de 60 meses
- ☉ Financiamento para o projeto Maranhão: saldo a desembolsar pelo BNDES é de cerca de R\$ 900 milhões

Investimento na Unidade Maranhão dentro do orçamento estimado



Abril de 2011

Abril de 2012

Novembro de 2012





Janeiro de 2013

Julho de 2013

Investimento na Unidade Maranhão (R\$ milhões)

	2009	2010	2011	2012	1T13	2T13	Total Realizado
	193	162	841	2.123	621	406	4.346

Status do Projeto Maranhão (em 31/07/2013)

- 
Avanço físico geral 90%
- 
Construção civil 95%
- 
Montagem eletromecânica 69%
- 
Comissionamento 16%

Foram anunciados investimentos de R\$ 148 milhões em projetos para aumento de produtividade no ano de 2013

Concluído

- ☉ **Produção de *Cut Size* em Mucuri:**
concluído em ago/13



Produção de *cut size*

Em andamento

- ☉ **Caldeira de biomassa em Mucuri**
- ☉ **Digestor em Suzano**
- ☉ **Picador em Limeira:**
start up previsto para fev/14
- ☉ **Padronização e modernização da frota de colheita**



Caldeira em Mucuri



Projeto picador em Limeira



Máquina de colheita

Relações com Investidores

www.suzano.com.br/ri

ri@suzano.com.br