

# Apresentação de Resultados 1T14



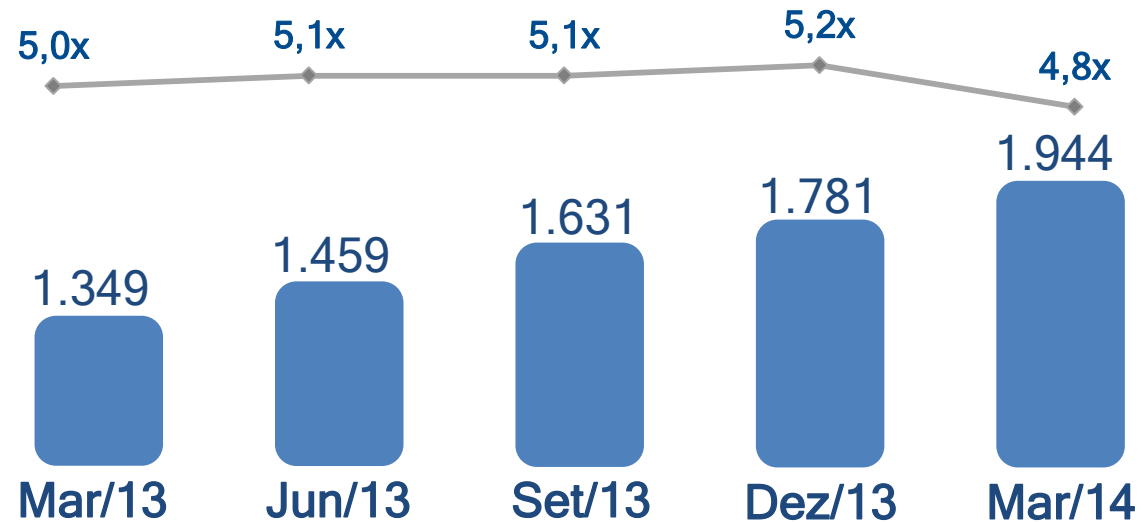
# Aviso Geral

Algumas afirmações nesta apresentação podem ser projeções ou afirmações sobre expectativas futuras. Tais afirmações estão sujeitas a riscos conhecidos e desconhecidos e incertezas que podem fazer com que tais expectativas não se concretizem ou sejam substancialmente diferentes do que era esperado. Estes riscos incluem, entre outros, modificações na demanda futura pelos produtos da Companhia, modificações nos fatores que afetam os preços domésticos e internacionais dos produtos, mudanças na estrutura de custos, modificações na sazonalidade dos mercados, mudanças nos preços praticados pelos concorrentes, variações cambiais, mudanças no cenário político-econômico brasileiro, nos mercados emergentes e internacional.



# Início do processo de desalavancagem

## EBITDA Ajustado UDM<sup>1</sup> (R\$ milhões) e Dívida Líquida/EBITDA Ajustado (x)



Nota: <sup>(1)</sup> últimos doze meses

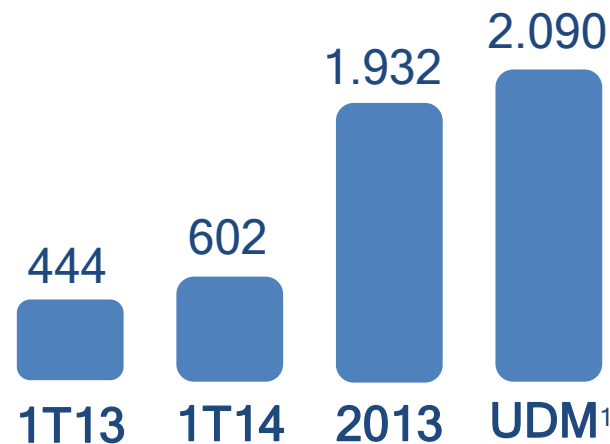
- Redução da dívida líquida/EBITDA Ajustado para **4,8x**
- EBITDA Unitário Ajustado **recorde** no 1T14: R\$ 649/tonelada
- EBITDA Ajustado 1T14: R\$ 489 milhões (+50% vs 1T13)
- Margem EBITDA Ajustada 1T14: 35% (+2,2 p.p vs 4T13 e +7,1 p.p vs 1T13)
- *Ramp up* da Unidade Maranhão de acordo com o esperado



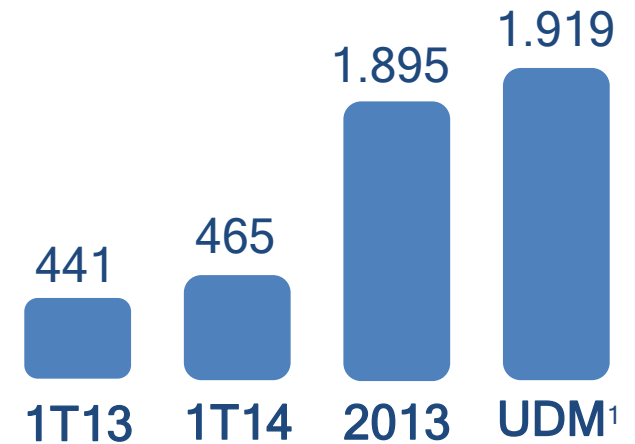
# Celulose

Incremento da produção reflete início da operação no Maranhão

Produção (mil ton)



Vendas (mil ton)



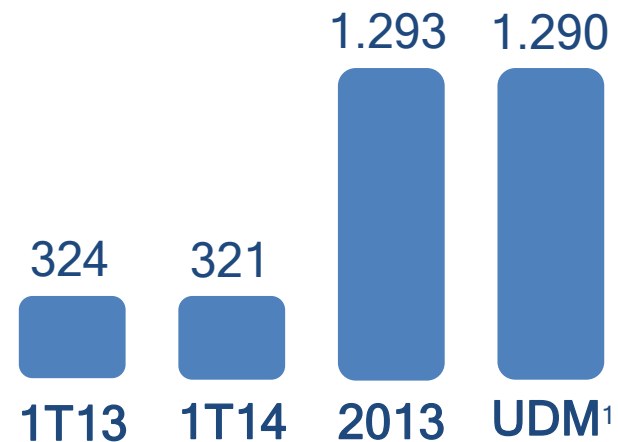
Nota: <sup>(1)</sup> últimos doze meses findos em 31/03/2014

- Produção 1T14: +35,6% vs 1T13 (+158 mil toneladas)
- Volume de vendas 1T14: +5,4% vs 1T13 (+24 mil toneladas)
- Formação de estoques no 1T14 para viabilizar a operação no Maranhão

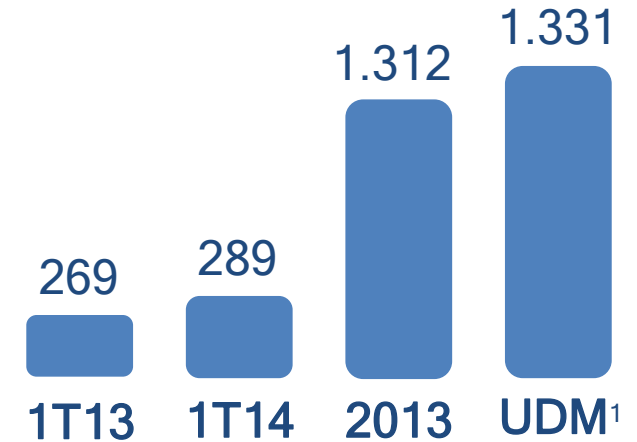
# Papel

Incremento do preço líquido médio em todas as linhas vs 4T13

Produção (mil ton)



Vendas (mil ton)



Nota: <sup>(1)</sup> últimos doze meses findos em 31/03/2014

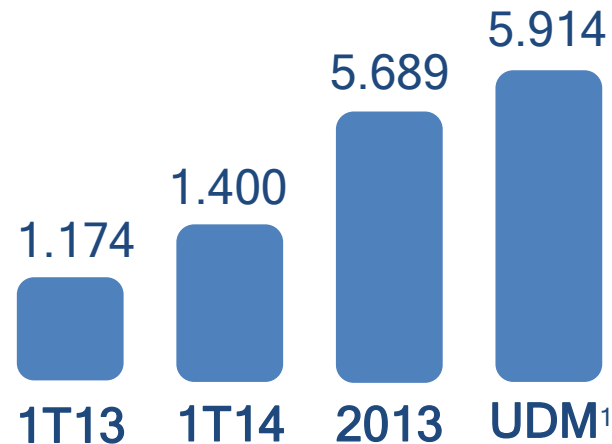
- Volume de vendas 1T14: +7,2% vs 1T13 (+19 mil toneladas)
- Preço Líquido Médio 1T14: +5,5% vs 4T13
- Receita Líquida 1T14: R\$ 732 milhões (+19% vs 1T13)



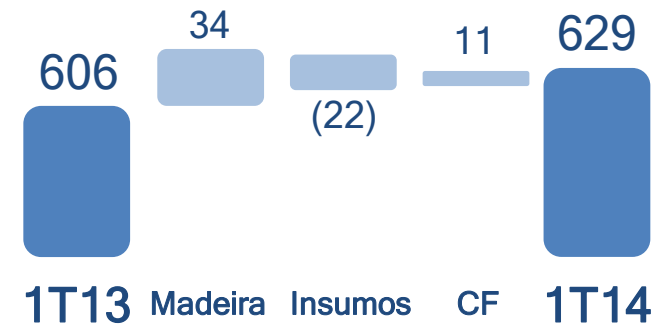
# Resultado

Incremento de custo inferior à inflação

Receita Líquida (R\$ milhões)



Custo Caixa Sem Parada (R\$/ton)



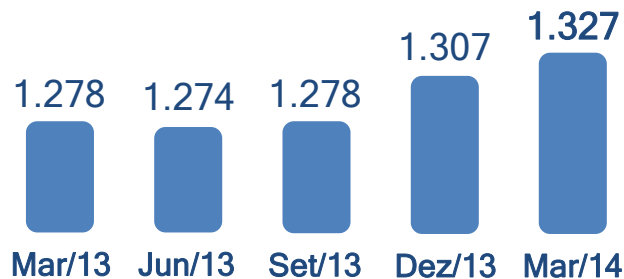
Nota: <sup>(1)</sup> últimos doze meses findos em 31/03/2014

- Receita Líquida 1T14: R\$ 1,4 bilhão (+19% vs 1T13)
- Resultado consolidado do 1T14 reflete operação no Maranhão apenas no mês de Março
- Custo caixa: +3,8% vs 1T13
  - Maior custo com madeira – aumento da distância média
  - Maior custo fixo - *ramp up* da unidade Maranhão e grandes reparos na Unidade Mucuri

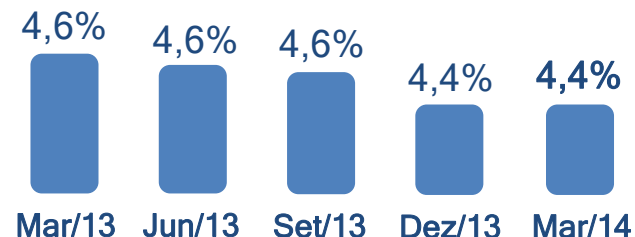


# Resultado

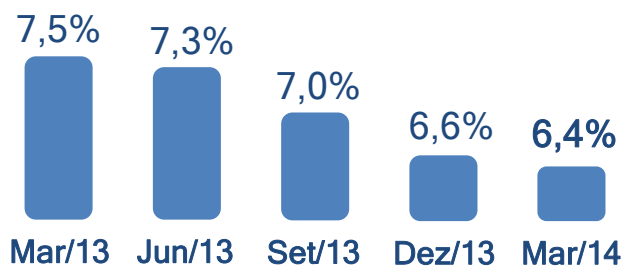
CPV Unitário UDM<sup>1</sup> (R\$/ton)



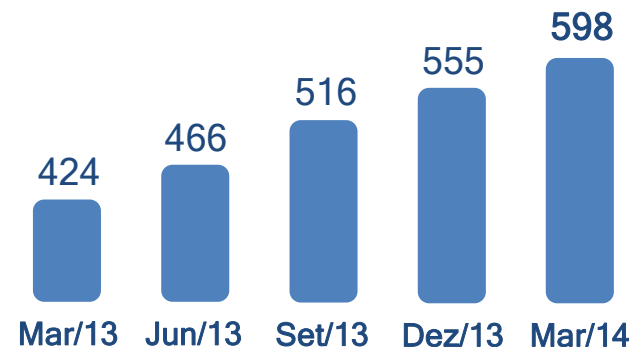
Despesas com Vendas / ROL UDM<sup>1</sup> (%)



Despesas Adm. / ROL UDM<sup>1</sup> (%)



EBITDA Unitário Ajustado UDM<sup>1</sup> (R\$/ton)



Nota: <sup>(1)</sup> últimos doze meses

**EBITDA Ajustado Unitário recorde**



# Investimento 1T14



Investimento estimado para 2014: R\$1,75 bilhão



# Relações com Investidores

[www.suzano.com.br/ri](http://www.suzano.com.br/ri)  
[ri@suzano.com.br](mailto:ri@suzano.com.br)

