

Apresentação de Resultados 3T14



Aviso Geral

Algumas afirmações nesta apresentação podem ser projeções ou afirmações sobre expectativas futuras. Tais afirmações estão sujeitas a riscos conhecidos e desconhecidos e incertezas que podem fazer com que tais expectativas não se concretizem ou sejam substancialmente diferentes do que era esperado. Estes riscos incluem, entre outros, modificações na demanda futura pelos produtos da Companhia, modificações nos fatores que afetam os preços domésticos e internacionais dos produtos, mudanças na estrutura de custos, modificações na sazonalidade dos mercados, mudanças nos preços praticados pelos concorrentes, variações cambiais, mudanças no cenário político-econômico brasileiro, nos mercados emergentes e internacional.



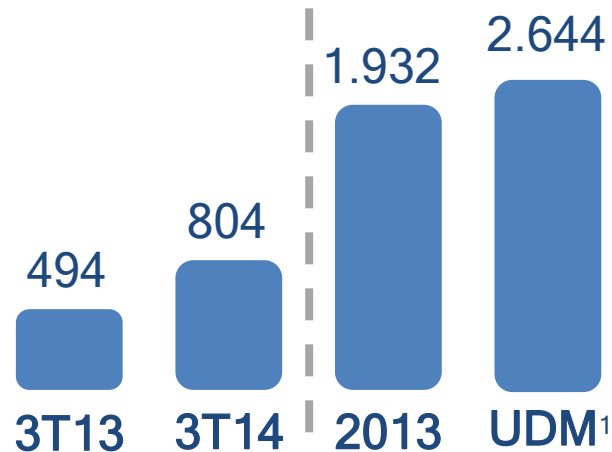
EBITDA Ajustado recorde de R\$ 615 milhões no 3T14

- Evolução no EBITDA Ajustado no 3T14: +22% vs 3T13 e +18% vs 2T14, com margem de 31%
- EBITDA Ajustado 3T14: R\$ 513/ton
- Custo caixa de celulose de R\$ 502/ton:
 - Baixo custo na unidade Imperatriz
 - Venda de energia excedente, com contribuição não recorrente do preço de energia
- SG&A sobre receita líquida recorde de 8,3%
- Manutenção da alavancagem em 4,5x dívida líquida/EBITDA Ajustado mesmo com o impacto negativo da marcação a mercado da dívida em moeda estrangeira
- Prejuízo líquido de R\$ 362 milhões

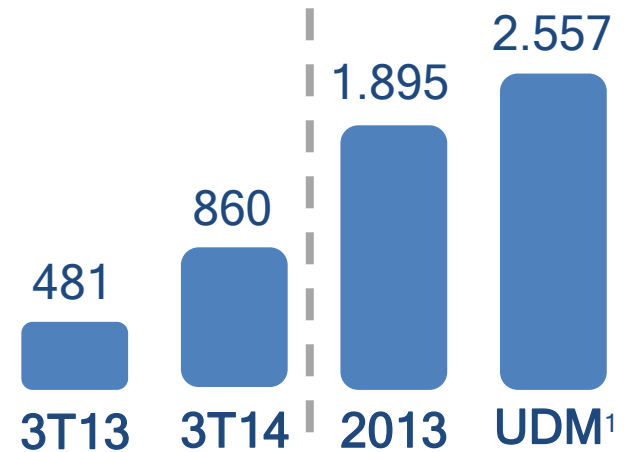
Celulose

Produção em Imperatriz permitiu incremento de volume

Produção (mil ton)



Vendas (mil ton)



Nota: ⁽¹⁾ últimos doze meses findos em 30/09/2014

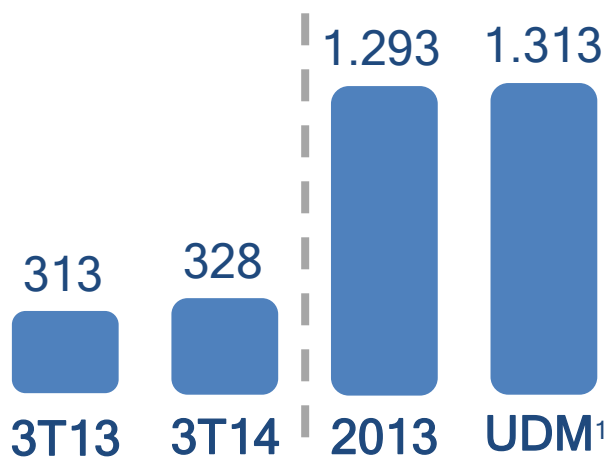
- Produção 3T14: +63% vs 3T13 (+310 mil toneladas)
- Volume de vendas 3T14: +79% vs 3T13 (+379 mil toneladas)
- Redução do preço da celulose em Dólar (-3%) parcialmente neutralizado pela desvalorização do Real no período (-2%)



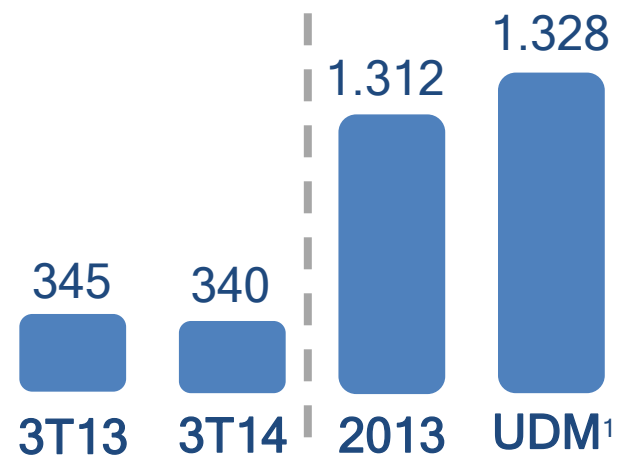
Papel

Incremento de volume e margem no mercado interno

Produção (mil ton)



Vendas (mil ton)



Nota: ⁽¹⁾ últimos doze meses findos em 30/09/2014

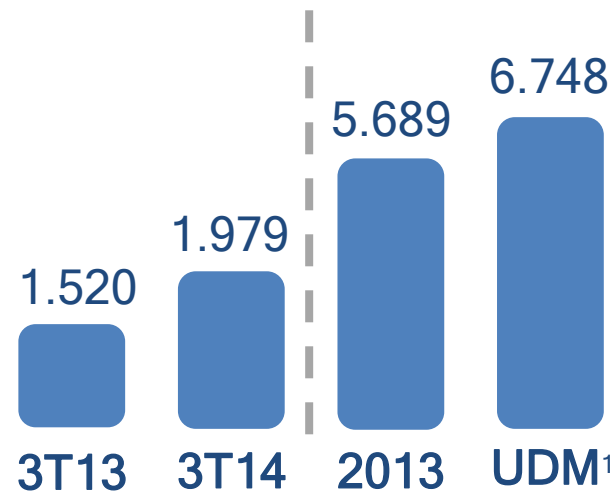
- Volume de vendas 3T14 no MI: +3% vs 3T13
 - +6% ex papel de terceiros
- Preço Líquido Médio no MI 3T14: +9,5% vs 3T13 e +0,8% vs 2T14



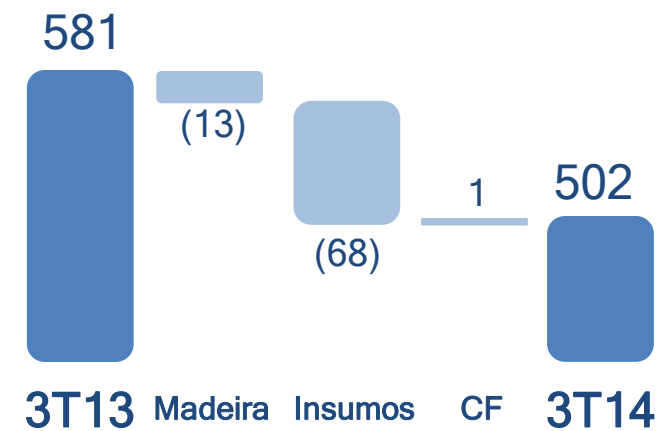
Desempenho Operacional

Competitividade de custo em Imperatriz neutralizou maior custo da madeira em Mucuri

Receita Líquida (R\$ milhões)



Custo Caixa Sem Parada (R\$/ton)



Nota: ⁽¹⁾ últimos doze meses findos em 30/09/2014

- Receita Líquida recorde no 3T14: +30% vs 3T13
- Custo Caixa de Celulose:
 - Receita da venda de energia excedente, com contribuição não recorrente do preço de energia
 - Redução do custo com madeira: Imperatriz compensou Mucuri



Investimento

Capex estimado em 2014 de R\$ 1,75 bilhão

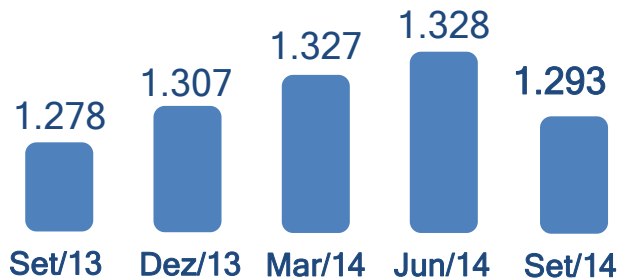
Investimentos (R\$ milhão)	3T14	3T13	Δ Y-o-Y	9M14	9M13	Δ Y-o-Y
Manutenção	248	199	25%	678	443	53%
Expansão	74	352	-79%	621	1.378	-55%
Outros	14	8	73%	27	41	-35%
TOTAL	336	559	-40%	1.326	1.862	-29%

- FCF no 3T14: R\$ 210 milhões¹

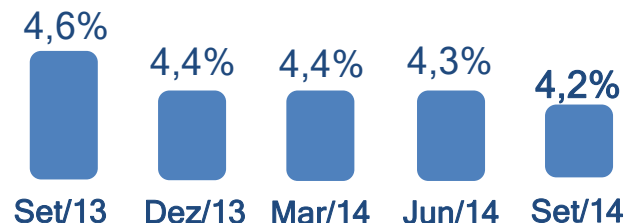


Desempenho Operacional

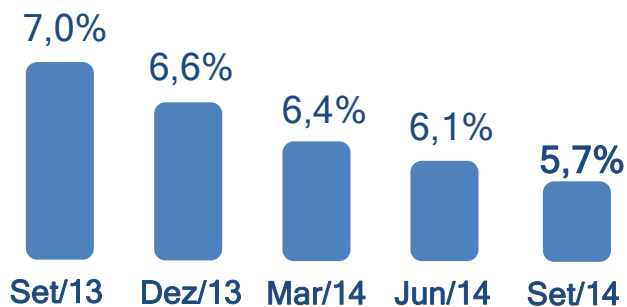
CPV Unitário UDM¹ (R\$/ton)



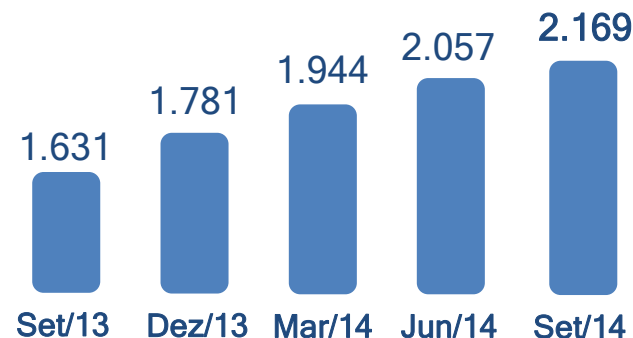
Despesas com Vendas / ROL UDM¹ (%)



Despesas Adm. / ROL UDM¹ (%)



EBITDA Ajustado UDM¹ (R\$ milhões)



Nota: ⁽¹⁾ últimos doze meses

R\$/US\$ médio: 2,10 2,16 2,25 2,29 2,29

Relação SG&A/ROL recorde no 3T14 de 8,3%

Relações com Investidores

www.suzano.com.br/ri
ri@suzano.com.br

