



Teleconferência de
Resultados

1T19

Aviso Geral



Este comunicado contém determinadas afirmações consideradas “declarações prospectivas”, conforme definido na Seção 27A do *Securities Act* de 1933 e na Seção 21E do *Securities Exchange Act* de 1934, conforme alterados. Algumas dessas afirmações são identificadas com palavras como “acredita”, “pode”, “poderia”, “seria”, “possível”, “será”, “deveria”, “espera”, “pretende”, “planeja”, “antecipa”, “estima”, “potencial”, “perspectivas” ou “continua”, bem como essas palavras em sua forma negativa, outros termos de significado semelhante ou o uso de datas futuras. As declarações prospectivas neste comunicado incluem, sem limitação, afirmações relacionadas à declaração ou pagamento de dividendos, implantação das principais estratégias operacionais e financeiras e planos de investimento, direcionamento de operações futuras e fatores ou tendências que afetem a situação financeira, liquidez ou resultados das operações são alguns exemplos de declarações prospectivas. Tais afirmações refletem a visão atual da administração e estão sujeitas a diversos riscos e incertezas. Tais afirmações são qualificadas de acordo com os riscos inerentes e incertezas acerca das expectativas futuras de forma geral, e os resultados reais podem divergir de forma significativa dos resultados antecipados atualmente devido a diversos riscos e incertezas. Não há garantia de que os eventos, tendências ou resultados esperados realmente ocorram. As afirmações são baseadas em diversas premissas e fatores, que incluem condições macroeconômicas e de mercado, condições do setor e fatores operacionais. Quaisquer alterações em tais premissas ou fatores poderia levar a resultados reais materialmente diferentes com relação às expectativas atuais. A Suzano não assume qualquer obrigação de atualizar quaisquer dessas declarações como resultado de novas informações, eventos futuros ou o que quer que seja, exceto quando exigido expressamente por lei. Todas as declarações prospectivas nessa comunicação são qualificadas em sua integridade por essa advertência.

NENHUMA OFERTA OU LICITAÇÃO

Esse comunicado possui somente função informativa e não se trata nem de uma oferta de venda ou uma licitação de oferta de subscrição ou compra de ações, nem serve como substituto de quaisquer materiais que a Suzano arquivará, se solicitada, perante a Comissão de Valores Mobiliários Norte-Americana (“SEC”). Nenhuma oferta de valores mobiliários será conduzida nos Estados Unidos que não seja por meio de prospecto que atenda as exigências da Seção 10 do *U.S. Securities Act* de 1933, conforme alterado, ou de acordo com alguma exceção definida na citada lei.

PRINCIPAIS

DESTAQUES

Estratégia de redução de volatilidade e resultados resilientes



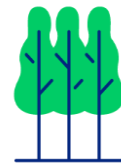
Preço médio líquido ME - celulose: US\$ 711/t



EBITDA Ajustado/ton¹ - celulose: R\$ 1.480

EBITDA Ajustado/ton – papel: R\$ 1.145

Geração de caixa operacional²: R\$ 1,8 bilhão



Alavancagem Financeira (US\$)³: 3,3x



Sinergias sendo capturadas conforme previsto

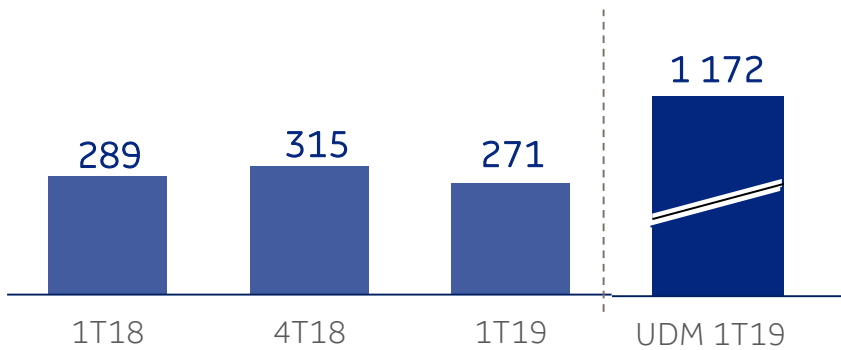
¹ Exclui o volume referente à venda de Klabin | ² Geração de Caixa Operacional = EBITDA Ajustado menos capex de manutenção. | ³ Dívida líquida / EBITDA Ajustado dos últimos doze meses.

Papel

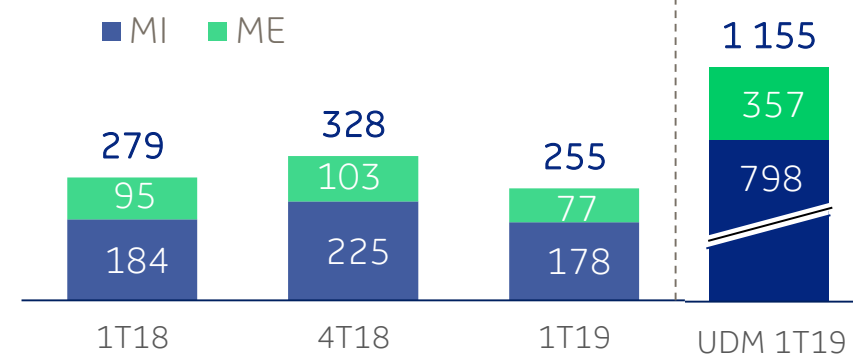
Desempenho favorável de margem, mesmo com concentração de paradas anuais programadas



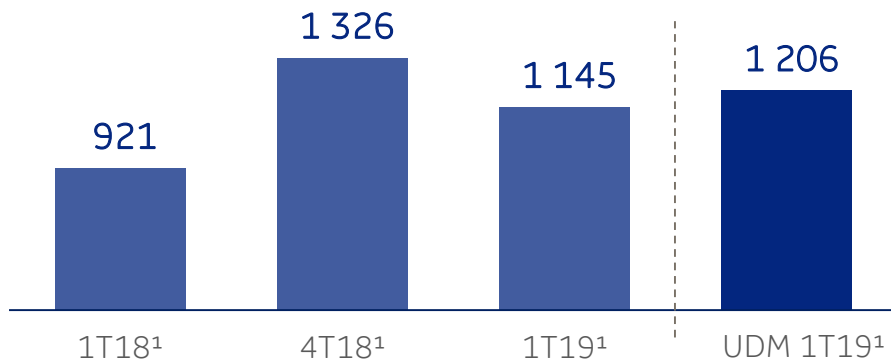
Produção de Papel (mil ton)



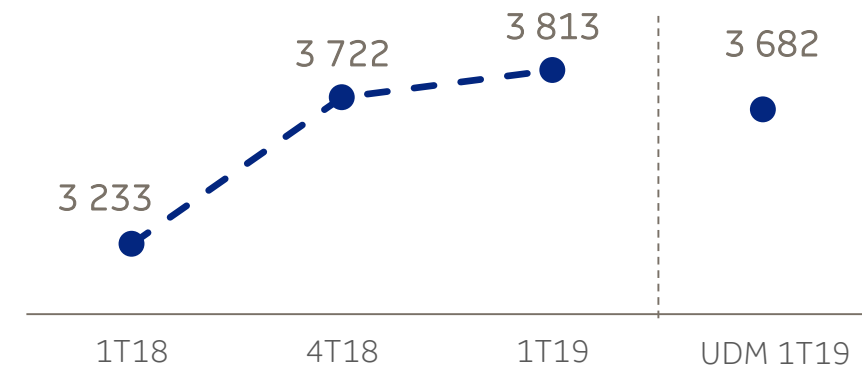
Vendas de Papel (mil ton)



EBITDA Ajustado do Papel (R\$/ton)



Preço médio líquido (R\$/ton)



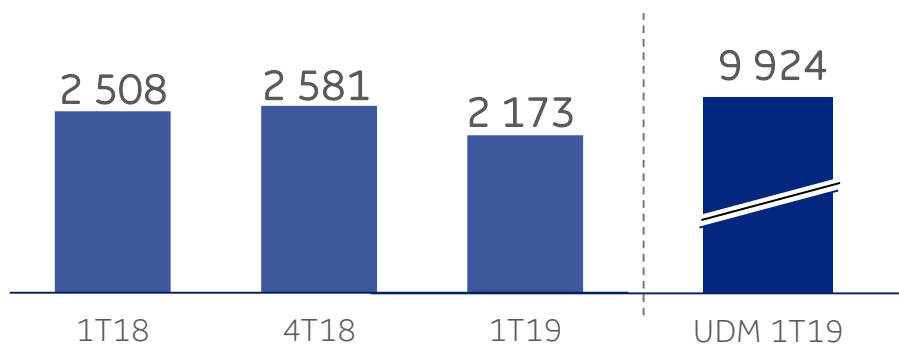
Exclui a unidade de bens de consumo. | ¹ Impacto referente ao ILP dos Administradores: (i) 1T18: -R\$ 34/ton no EBITDA; (ii) 4T18: -R\$ 36/ton no EBITDA; (iii) 1T19: -R\$ 19/ton no EBITDA (iv) UDM 1T 2019: -R\$ 60/ton

Celulose

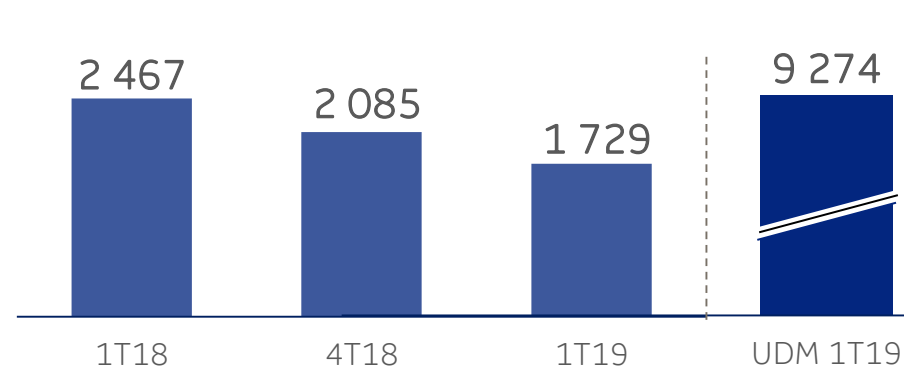
Cenário desafiador do mercado refletiu nos resultados do trimestre



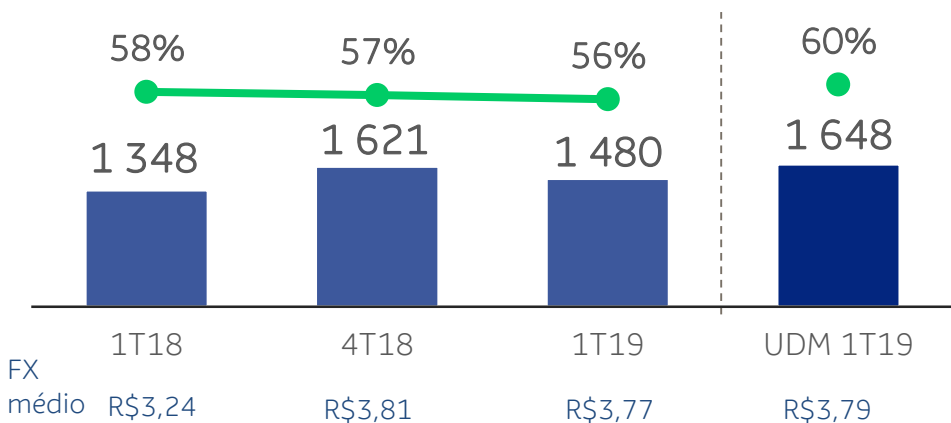
Produção de Celulose (mil ton)



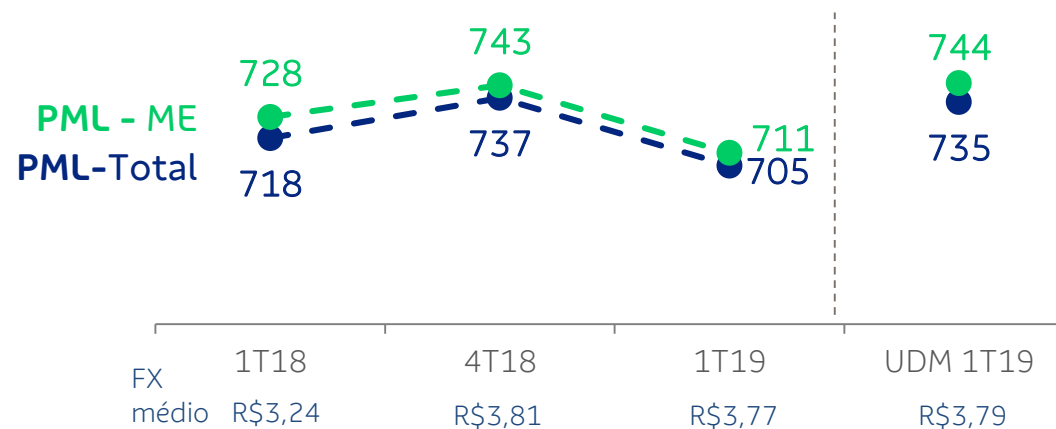
Vendas de Celulose (mil ton)²



EBITDA Ajustado (R\$/ton) e Margem Ebitda¹ (%)



Preço Médio Líquido² (US\$/ton)



¹ Exclui receita proveniente das vendas da Klabin

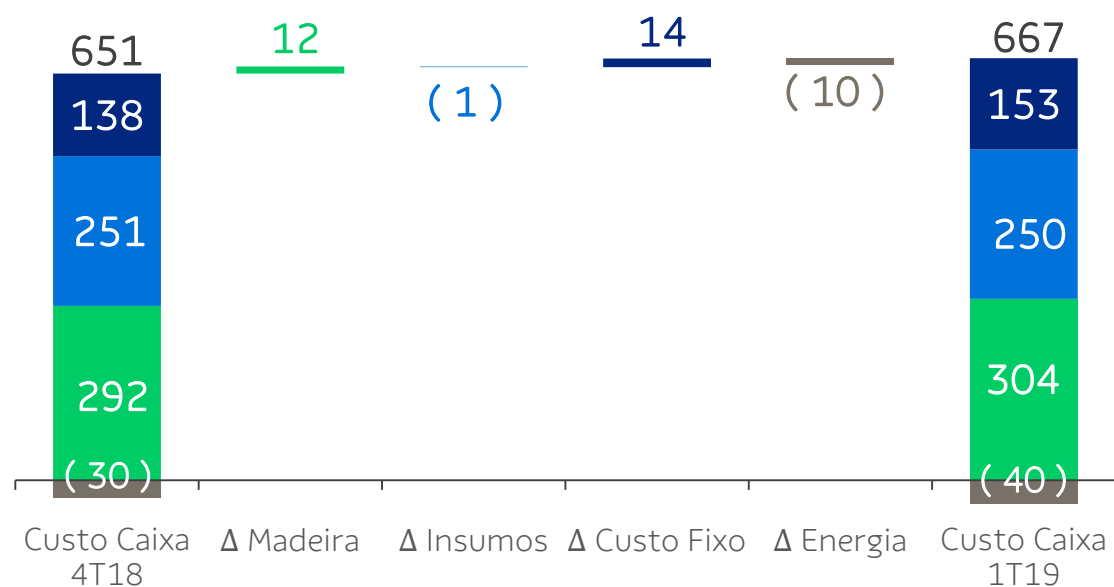
² Inclui a celulose da Klabin. | Nota: para 1T18, 4T18 e UDM 1T19 dados pro-forma, que consideram a soma simples dos resultados das empresas, ou ponderada, quando aplicável

Celulose

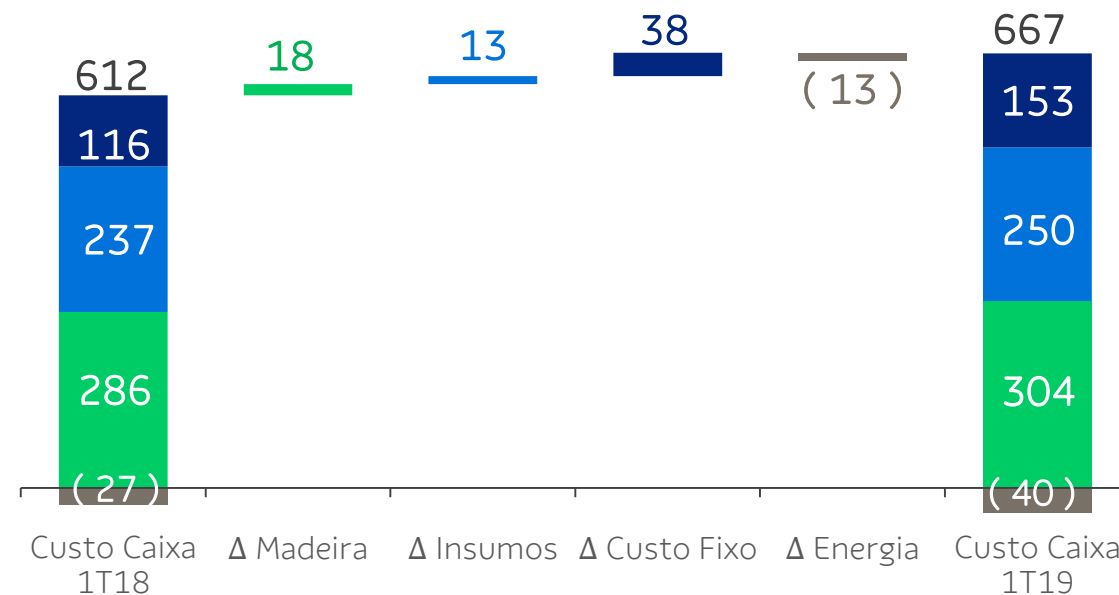
Custo Caixa pressionado pelo menor volume produzido e mix de abastecimento



Custo Caixa de Celulose¹ - 1T19 vs 4T18 (sem parada - R\$/ton)



Custo Caixa de Celulose¹ - 1T19 vs. 1T18 (sem parada - R\$/ton)



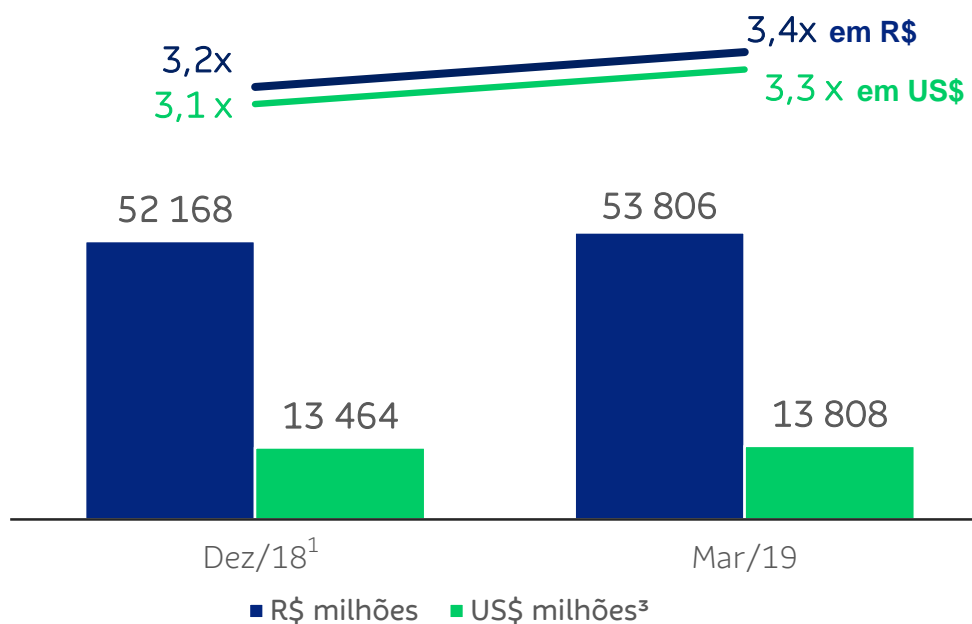
■ Madeira ■ Insumos ■ Custo Fixo ■ Energia

¹ Para 4T18 e 1T18 dados pro-forma, considera a soma simples dos resultados das empresas, ou ponderada, quando aplicável.

Forte Posição de Liquidez e Adequado Perfil de Dívida



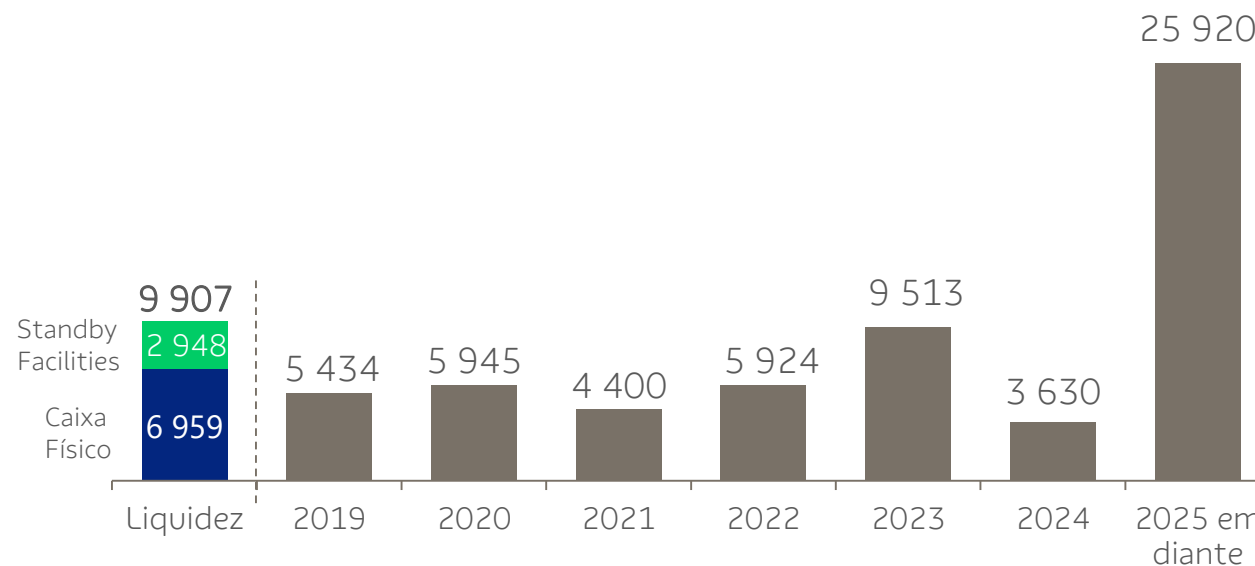
Dívida Líquida (milhões) e Alavancagem (em vezes)



Cronograma de Amortização (R\$ milhões)

Custo Médio (em US\$)²: 4,7% a.a.

Prazo Médio: 75 meses



¹ A dívida líquida e bruta pro forma considera em 31/12/2018: (i) a posição contábil de Suzano e Fibria; (ii) menos o pagamento da Parcela em Dinheiro da transação (R\$ 27,8 bilhões); (iii) mais o caixa e dívida da captação do re-tap do Bond 2029 (PTAX de 3,6741 R\$/US\$ em 05/02/2019); (iv) mais ao caixa e a dívida da 7ª emissão de Debêntures (R\$ 4,0 bilhões); (v) menos o pagamento antecipado da CRA da Fibria (R\$ 879 milhões). ² Custo médio total em US\$ considerando a dívida em BRL ajustada pela curva de swap de mercado. ³ Câmbio fechamento (BRL/USD): Dez/18: R\$ 3,87; Mar/19: R\$3,90

Investimentos

Execução em linha com o previsto



Capex (R\$ bilhões)	2018 ¹	1T19	2019e
Manutenção	3,9	1,0	4,0
Expansão e Modernização	2,0	0,1	0,6
Terminais Portuários	0,2	0,1	0,4
Aquisição de terras e florestas	1,3	0,3	1,4
Total	7,4	1,4	6,4

¹ Dados pro-forma, considera a soma simples dos resultados das empresas, ou ponderada, quando aplicável.

Adequação da produção para atender a demanda e gerir níveis de estoques

Maximização do VPL no longo prazo



Preservação prioritária da base florestal com maior produtividade



Gestão do mix de abastecimento de madeira



Adequação gradual ao longo do ano

Estimativa de Produção de Celulose de Mercado em 2019¹

9,0 – 9,4

milhões de toneladas

¹ Capacidade de Produção a depender das condições do mercado global de celulose.



Obrigado!

Relações com Investidores

www.suzano.com.br/ri

ri@suzano.com.br