

O REGISTRO NA CVM NÃO IMPLICA QUALQUER APRECIÇÃO SOBRE A COMPANHIA, SENDO OS SEUS ADMINISTRADORES RESPONSÁVEIS PELA VERACIDADE DAS INFORMAÇÕES PRESTADAS.

01.01 - IDENTIFICAÇÃO

| | | |
|----------------------------------|---|---------------------------------------|
| 1 - CÓDIGO CVM 01398-6 | 2 - DENOMINAÇÃO SOCIAL SUZANO PAPEL E CELULOSE S.A. | 3 - CNPJ 16.404.287/0001-55 |
| 4 - NIRE 29300016331 | | |

01.02 - SEDE

| | | | |
|---|---------------------------|--|-------------------|
| 1 - ENDEREÇO COMPLETO Av. Tancredo Neves, 274 Bloco B Sala 121 | | 2 - BAIRRO OU DISTRITO C. das Árvores | |
| 3 - CEP 41820-020 | 4 - MUNICÍPIO SALVADOR | | 5 - UF BA |
| 6 - DDD 0071 | 7 - TELEFONE 460-7900 | 8 - TELEFONE 460-7904 | 9 - TELEFONE - |
| 10 - TELEX | | | |
| 11 - DDD 0071 | 12 - FAX 460-7906 | 13 - FAX - | 14 - FAX - |
| 15 - E-MAIL ri@suzano.com.br | | | |

01.03 - DIRETOR DE RELAÇÕES COM INVESTIDORES (Endereço para Correspondência com a Companhia)

| | | | |
|---|----------------------------|-------------------------------------|--------------------|
| 1 - NOME BERNARDO SZPIGEL | | | |
| 2 - ENDEREÇO COMPLETO Av. Brigadeiro Faria Lima, 1355 8º andar | | 3 - BAIRRO OU DISTRITO PINHEIROS | |
| 4 - CEP 01452-919 | 5 - MUNICÍPIO SÃO PAULO | | 6 - UF SP |
| 7 - DDD 011 | 8 - TELEFONE 3503-9435 | 9 - TELEFONE 3503-9189 | 10 - TELEFONE - |
| 11 - TELEX | | | |
| 12 - DDD 011 | 13 - FAX 3503-9313 | 14 - FAX - | 15 - FAX - |
| 16 - E-MAIL bernardo@suzano.com.br | | | |

01.04 - REFERÊNCIA / AUDITOR

| EXERCÍCIO SOCIAL EM CURSO | | TRIMESTRE ATUAL | | | TRIMESTRE ANTERIOR | | |
|--|-------------|-----------------|------------|-------------|---|------------|-------------|
| 1 - INÍCIO | 2 - TÉRMINO | 3 - NÚMERO | 4 - INÍCIO | 5 - TÉRMINO | 6 - NÚMERO | 7 - INÍCIO | 8 - TÉRMINO |
| 01/01/2007 | 31/12/2007 | 1 | 01/01/2007 | 31/03/2007 | 4 | 01/10/2006 | 31/12/2006 |
| 9 - NOME/RAZÃO SOCIAL DO AUDITOR Ernst & Young Auditores Independentes S.S. | | | | | 10 - CÓDIGO CVM 00471-5 | | |
| 11 - NOME DO RESPONSÁVEL TÉCNICO Idésio S. Coelho Jr. | | | | | 12 - CPF DO RESP. TÉCNICO 041.849.508-41 | | |

01.01 - IDENTIFICAÇÃO

| | | |
|---------------------------|--|--------------------------------|
| 1 - CÓDIGO CVM 01398-6 | 2 - DENOMINAÇÃO SOCIAL SUZANO PAPEL E CELULOSE S.A. | 3 - CNPJ 16.404.287/0001-55 |
|---------------------------|--|--------------------------------|

01.05 - COMPOSIÇÃO DO CAPITAL SOCIAL

| Número de Ações (Mil) | 1 - TRIMESTRE ATUAL 31/03/2007 | 2 - TRIMESTRE ANTERIOR 31/12/2006 | 3 - IGUAL TRIMESTRE EX. ANTERIOR 31/03/2006 |
|---------------------------------|-----------------------------------|--------------------------------------|--|
| Do Capital Integralizado | | | |
| 1 - Ordinárias | 107.821 | 107.821 | 102.374 |
| 2 - Preferenciais | 206.661 | 206.659 | 183.072 |
| 3 - Total | 314.482 | 314.480 | 285.446 |
| Em Tesouraria | | | |
| 4 - Ordinárias | 0 | 0 | 0 |
| 5 - Preferenciais | 1.358 | 1.358 | 1.358 |
| 6 - Total | 1.358 | 1.358 | 1.358 |

01.06 - CARACTERÍSTICAS DA EMPRESA

| |
|---|
| 1 - TIPO DE EMPRESA Empresa Comercial, Industrial e Outras |
| 2 - TIPO DE SITUAÇÃO Operacional |
| 3 - NATUREZA DO CONTROLE ACIONÁRIO Privada Nacional |
| 4 - CÓDIGO ATIVIDADE 1040 - Papel e Celulose |
| 5 - ATIVIDADE PRINCIPAL Indústria de Papel e Celulose |
| 6 - TIPO DE CONSOLIDADO Total |
| 7 - TIPO DO RELATÓRIO DOS AUDITORES Sem Ressalva |

01.07 - SOCIEDADES NÃO INCLUÍDAS NAS DEMONSTRAÇÕES FINANCEIRAS CONSOLIDADAS

| | | |
|----------|----------|------------------------|
| 1 - ITEM | 2 - CNPJ | 3 - DENOMINAÇÃO SOCIAL |
|----------|----------|------------------------|

01.08 - PROVENTOS EM DINHEIRO DELIBERADOS E/OU PAGOS DURANTE E APÓS O TRIMESTRE

| 1 - ITEM | 2 - EVENTO | 3 - APROVAÇÃO | 4 - PROVENTO | 5 - INÍCIO PGTO. | 6 - ESPÉCIE E CLASSE DE AÇÃO | 7 - VALOR DO PROVENTO P/ AÇÃO |
|----------|------------|---------------|-----------------------------|------------------|------------------------------|-------------------------------|
| 01 | RCA | 07/12/2006 | Juros Sobre Capital Próprio | 04/01/2007 | ON | 0,1557100000 |
| 02 | RCA | 07/12/2006 | Juros Sobre Capital Próprio | 04/01/2007 | PNA | 0,1712800000 |
| 03 | RCA | 07/12/2006 | Juros Sobre Capital Próprio | 04/01/2007 | PNB | 0,2699800000 |
| 04 | RCA | 07/12/2006 | Juros Sobre Capital Próprio | 04/01/2007 | ON | 0,0442200000 |
| 05 | RCA | 07/12/2006 | Juros Sobre Capital Próprio | 04/01/2007 | PNA | 0,0486400000 |

01.01 - IDENTIFICAÇÃO

| | | |
|---------------------------|--|--------------------------------|
| 1 - CÓDIGO CVM 01398-6 | 2 - DENOMINAÇÃO SOCIAL SUZANO PAPEL E CELULOSE S.A. | 3 - CNPJ 16.404.287/0001-55 |
|---------------------------|--|--------------------------------|

01.09 - CAPITAL SOCIAL SUBSCRITO E ALTERAÇÕES NO EXERCÍCIO SOCIAL EM CURSO

| 1- ITEM | 2 - DATA DA ALTERAÇÃO | 3 - VALOR DO CAPITAL SOCIAL (Reais Mil) | 4 - VALOR DA ALTERAÇÃO (Reais Mil) | 5 - ORIGEM DA ALTERAÇÃO | 7 - QUANTIDADE DE AÇÕES EMITIDAS (Mil) | 8 - PREÇO DA AÇÃO NA EMISSÃO (Reais) |
|---------|-----------------------|--|---------------------------------------|-------------------------------|---|---|
| 01 | 15/03/2007 | 2.054.427 | 39 | Conversão debêntures em ações | 2 | 17,300000000 |

01.10 - DIRETOR DE RELAÇÕES COM INVESTIDORES

| | |
|------------------------|----------------|
| 1 - DATA 27/04/2007 | 2 - ASSINATURA |
|------------------------|----------------|

01.01 - IDENTIFICAÇÃO

| | | |
|---------------------------|--|--------------------------------|
| 1 - CÓDIGO CVM 01398-6 | 2 - DENOMINAÇÃO SOCIAL SUZANO PAPEL E CELULOSE S.A. | 3 - CNPJ 16.404.287/0001-55 |
|---------------------------|--|--------------------------------|

02.01 - BALANÇO PATRIMONIAL ATIVO (Reais Mil)

| 1 - CÓDIGO | 2 - DESCRIÇÃO | 3 - 31/03/2007 | 4 - 31/12/2006 |
|---------------|--|----------------|----------------|
| 1 | Ativo Total | 9.986.062 | 9.676.921 |
| 1.01 | Ativo Circulante | 2.349.451 | 2.492.320 |
| 1.01.01 | Disponibilidades | 846.936 | 1.096.487 |
| 1.01.02 | Créditos | 778.121 | 808.538 |
| 1.01.02.01 | Clientes | 778.121 | 808.538 |
| 1.01.02.02 | Créditos Diversos | 0 | 0 |
| 1.01.03 | Estoques | 468.051 | 432.798 |
| 1.01.04 | Outros | 256.343 | 154.497 |
| 1.01.04.01 | Impostos e contrib. sociais a compensar | 179.745 | 63.920 |
| 1.01.04.02 | Impostos e contrib. sociais diferidos | 40.449 | 41.185 |
| 1.01.04.03 | Outras contas a receber | 20.430 | 30.116 |
| 1.01.04.04 | Dividendos a receber | 13.994 | 13.994 |
| 1.01.04.05 | Despesas antecipadas | 1.725 | 5.282 |
| 1.02 | Ativo Não Circulante | 7.636.611 | 7.184.601 |
| 1.02.01 | Ativo Realizável a Longo Prazo | 613.508 | 438.089 |
| 1.02.01.01 | Créditos Diversos | 385.638 | 223.236 |
| 1.02.01.01.01 | Impostos e contrib. sociais a compensar | 113.511 | 89.022 |
| 1.02.01.01.02 | Impostos e contrib. sociais diferidos | 272.127 | 134.214 |
| 1.02.01.02 | Créditos com Pessoas Ligadas | 8.864 | 2.127 |
| 1.02.01.02.01 | Com Coligadas e Equiparadas | 0 | 0 |
| 1.02.01.02.02 | Com Controladas | 8.308 | 2.127 |
| 1.02.01.02.03 | Com Outras Pessoas Ligadas | 556 | 0 |
| 1.02.01.03 | Outros | 219.006 | 212.726 |
| 1.02.01.03.01 | Adiantamento a fornecedores | 156.207 | 150.286 |
| 1.02.01.03.02 | Depósitos judiciais | 25.342 | 25.342 |
| 1.02.01.03.03 | Outras contas a receber | 12.504 | 12.871 |
| 1.02.01.03.04 | Aplicações financeiras | 24.953 | 24.227 |
| 1.02.02 | Ativo Permanente | 7.023.103 | 6.746.512 |
| 1.02.02.01 | Investimentos | 1.732.753 | 1.717.572 |
| 1.02.02.01.01 | Participações Coligadas/Equiparadas | 497 | 497 |
| 1.02.02.01.02 | Participações Coligadas/Equiparadas-Ágio | 0 | 0 |
| 1.02.02.01.03 | Participações em Controladas | 1.004.107 | 968.034 |
| 1.02.02.01.04 | Participações em Controladas - Ágio | 710.081 | 730.440 |
| 1.02.02.01.05 | Outros Investimentos | 18.068 | 18.601 |
| 1.02.02.02 | Imobilizado | 5.289.740 | 5.028.250 |
| 1.02.02.03 | Intangível | 0 | 0 |
| 1.02.02.04 | Diferido | 610 | 690 |

01.01 - IDENTIFICAÇÃO

| | | |
|----------------|------------------------------|--------------------|
| 1 - CÓDIGO CVM | 2 - DENOMINAÇÃO SOCIAL | 3 - CNPJ |
| 01398-6 | SUZANO PAPEL E CELULOSE S.A. | 16.404.287/0001-55 |

02.02 - BALANÇO PATRIMONIAL PASSIVO (Reais Mil)

| 1 - CÓDIGO | 2 - DESCRIÇÃO | 3 - 31/03/2007 | 4 - 31/12/2006 |
|---------------|--|----------------|----------------|
| 2 | Passivo Total | 9.986.062 | 9.676.921 |
| 2.01 | Passivo Circulante | 816.916 | 883.401 |
| 2.01.01 | Empréstimos e Financiamentos | 404.919 | 487.189 |
| 2.01.02 | Debêntures | 45.600 | 29.284 |
| 2.01.03 | Fornecedores | 259.938 | 197.095 |
| 2.01.04 | Impostos, Taxas e Contribuições | 22.292 | 33.731 |
| 2.01.04.01 | Impostos a vencer | 13.404 | 18.159 |
| 2.01.04.02 | Imposto de renda e contribuição social | 8.888 | 15.572 |
| 2.01.05 | Dividendos a Pagar | 6.709 | 50.999 |
| 2.01.06 | Provisões | 0 | 0 |
| 2.01.07 | Dívidas com Pessoas Ligadas | 504 | 563 |
| 2.01.08 | Outros | 76.954 | 84.540 |
| 2.01.08.01 | Remuneração e encargos a pagar | 39.617 | 43.534 |
| 2.01.08.02 | Contas a pagar | 37.337 | 41.006 |
| 2.02 | Passivo Não Circulante | 5.030.685 | 4.758.339 |
| 2.02.01 | Passivo Exigível a Longo Prazo | 5.030.685 | 4.758.339 |
| 2.02.01.01 | Empréstimos e Financiamentos | 3.801.676 | 3.818.810 |
| 2.02.01.02 | Debêntures | 712.524 | 712.736 |
| 2.02.01.03 | Provisões | 205.596 | 204.765 |
| 2.02.01.03.01 | Provisão para contingência | 205.596 | 204.765 |
| 2.02.01.04 | Dívidas com Pessoas Ligadas | 0 | 0 |
| 2.02.01.05 | Adiantamento para Futuro Aumento Capital | 0 | 0 |
| 2.02.01.06 | Outros | 310.889 | 22.028 |
| 2.02.01.06.01 | Contas a pagar | 4.805 | 5.016 |
| 2.02.01.06.02 | Impostos e contrib.sociais diferidos | 306.084 | 17.012 |
| 2.02.02 | Resultados de Exercícios Futuros | 0 | 0 |
| 2.04 | Patrimônio Líquido | 4.138.461 | 4.035.181 |
| 2.04.01 | Capital Social Realizado | 2.054.427 | 2.054.388 |
| 2.04.02 | Reservas de Capital | 397.149 | 397.150 |
| 2.04.02.01 | Incentivos fiscais | 303.506 | 303.507 |
| 2.04.02.02 | Especial de ágio na incorporação | 108.723 | 108.723 |
| 2.04.02.03 | Ações em tesouraria | (15.080) | (15.080) |
| 2.04.03 | Reservas de Reavaliação | 0 | 0 |
| 2.04.03.01 | Ativos Próprios | 0 | 0 |
| 2.04.03.02 | Controladas/Coligadas e Equiparadas | 0 | 0 |
| 2.04.04 | Reservas de Lucro | 1.583.643 | 1.583.643 |
| 2.04.04.01 | Legal | 122.343 | 122.343 |
| 2.04.04.02 | Estatutária | 1.461.300 | 1.461.300 |
| 2.04.04.02.01 | Reserva para aumento de capital | 1.315.170 | 1.315.170 |
| 2.04.04.02.02 | Reserva estatutária especial | 146.130 | 146.130 |
| 2.04.04.03 | Para Contingências | 0 | 0 |

01.01 - IDENTIFICAÇÃO

| | | |
|---------------------------|--|--------------------------------|
| 1 - CÓDIGO CVM 01398-6 | 2 - DENOMINAÇÃO SOCIAL SUZANO PAPEL E CELULOSE S.A. | 3 - CNPJ 16.404.287/0001-55 |
|---------------------------|--|--------------------------------|

02.02 - BALANÇO PATRIMONIAL PASSIVO (Reais Mil)

| 1 - CÓDIGO | 2 - DESCRIÇÃO | 3 -31/03/2007 | 4 -31/12/2006 |
|------------|--|---------------|---------------|
| 2.04.04.04 | De Lucros a Realizar | 0 | 0 |
| 2.04.04.05 | Retenção de Lucros | 0 | 0 |
| 2.04.04.06 | Especial p/ Dividendos Não Distribuídos | 0 | 0 |
| 2.04.04.07 | Outras Reservas de Lucro | 0 | 0 |
| 2.04.05 | Lucros/Prejuízos Acumulados | 103.242 | 0 |
| 2.04.06 | Adiantamento para Futuro Aumento Capital | 0 | 0 |

01.01 - IDENTIFICAÇÃO

| | | |
|----------------|------------------------------|--------------------|
| 1 - CÓDIGO CVM | 2 - DENOMINAÇÃO SOCIAL | 3 - CNPJ |
| 01398-6 | SUZANO PAPEL E CELULOSE S.A. | 16.404.287/0001-55 |

03.01 - DEMONSTRAÇÃO DO RESULTADO (Reais Mil)

| 1 - CÓDIGO | 2 - DESCRIÇÃO | 3 - 01/01/2007 a 31/03/2007 | 4 - 01/01/2007 a 31/03/2007 | 5 - 01/01/2006 a 31/03/2006 | 6 - 01/01/2006 a 31/03/2006 |
|------------|--|-----------------------------|-----------------------------|-----------------------------|-----------------------------|
| 3.01 | Receita Bruta de Vendas e/ou Serviços | 851.778 | 851.778 | 669.983 | 669.983 |
| 3.02 | Deduções da Receita Bruta | (111.191) | (111.191) | (90.675) | (90.675) |
| 3.03 | Receita Líquida de Vendas e/ou Serviços | 740.587 | 740.587 | 579.308 | 579.308 |
| 3.04 | Custo de Bens e/ou Serviços Vendidos | (454.728) | (454.728) | (338.043) | (338.043) |
| 3.05 | Resultado Bruto | 285.859 | 285.859 | 241.265 | 241.265 |
| 3.06 | Despesas/Receitas Operacionais | (100.565) | (100.565) | (38.849) | (38.849) |
| 3.06.01 | Com Vendas | (70.719) | (70.719) | (57.045) | (57.045) |
| 3.06.02 | Gerais e Administrativas | (44.879) | (44.879) | (45.591) | (45.591) |
| 3.06.02.01 | Despesas gerais administrativas | (44.879) | (44.879) | (45.591) | (45.591) |
| 3.06.03 | Financeiras | 37.468 | 37.468 | 75.647 | 75.647 |
| 3.06.03.01 | Receitas Financeiras | (1.772) | (1.772) | (20.071) | (20.071) |
| 3.06.03.02 | Despesas Financeiras | 39.240 | 39.240 | 95.718 | 95.718 |
| 3.06.04 | Outras Receitas Operacionais | 2.984 | 2.984 | 1.564 | 1.564 |
| 3.06.05 | Outras Despesas Operacionais | (20.989) | (20.989) | 0 | 0 |
| 3.06.05.01 | Outras Despesas Operacionais | 0 | 0 | 0 | 0 |
| 3.06.05.02 | Amortização de ágios | (20.989) | (20.989) | 0 | 0 |
| 3.06.06 | Resultado da Equivalência Patrimonial | (4.430) | (4.430) | (13.424) | (13.424) |
| 3.07 | Resultado Operacional | 185.294 | 185.294 | 202.416 | 202.416 |
| 3.08 | Resultado Não Operacional | 8.184 | 8.184 | 4.573 | 4.573 |
| 3.08.01 | Receitas | 8.184 | 8.184 | 4.573 | 4.573 |
| 3.08.02 | Despesas | 0 | 0 | 0 | 0 |
| 3.09 | Resultado Antes Tributação/Participações | 193.478 | 193.478 | 206.989 | 206.989 |
| 3.10 | Provisão para IR e Contribuição Social | (90.236) | (90.236) | (55.162) | (55.162) |
| 3.11 | IR Diferido | 0 | 0 | 0 | 0 |
| 3.11.01 | Resultado apropriado na incorporação | 0 | 0 | 0 | 0 |
| 3.12 | Participações/Contribuições Estatutárias | 0 | 0 | 0 | 0 |
| 3.12.01 | Participações | 0 | 0 | 0 | 0 |

01.01 - IDENTIFICAÇÃO

| | | |
|---------------------------|--|--------------------------------|
| 1 - CÓDIGO CVM 01398-6 | 2 - DENOMINAÇÃO SOCIAL SUZANO PAPEL E CELULOSE S.A. | 3 - CNPJ 16.404.287/0001-55 |
|---------------------------|--|--------------------------------|

03.01 - DEMONSTRAÇÃO DO RESULTADO (Reais Mil)

| 1 - CÓDIGO | 2 - DESCRIÇÃO | 3 - 01/01/2007 a 31/03/2007 | 4 - 01/01/2007 a 31/03/2007 | 5 - 01/01/2006 a 31/03/2006 | 6 - 01/01/2006 a 31/03/2006 |
|------------|--|-----------------------------|-----------------------------|-----------------------------|-----------------------------|
| 3.12.01.01 | Empregados | 0 | 0 | 0 | 0 |
| 3.12.02 | Contribuições | 0 | 0 | 0 | 0 |
| 3.13 | Reversão dos Juros sobre Capital Próprio | 0 | 0 | 0 | 0 |
| 3.15 | Lucro/Prejuízo do Período | 103.242 | 103.242 | 151.827 | 151.827 |
| | NÚMERO AÇÕES, EX-TESOURARIA (Mil) | 313.124 | 313.124 | 284.088 | 284.088 |
| | LUCRO POR AÇÃO (Reais) | 0,32972 | 0,32972 | 0,53444 | 0,53444 |
| | PREJUÍZO POR AÇÃO (Reais) | | | | |

01.01 - IDENTIFICAÇÃO

| | | |
|----------------|------------------------------|--------------------|
| 1 - CÓDIGO CVM | 2 - DENOMINAÇÃO SOCIAL | 3 - CNPJ |
| 01398-6 | SUZANO PAPEL E CELULOSE S.A. | 16.404.287/0001-55 |

08.01 - BALANÇO PATRIMONIAL ATIVO CONSOLIDADO (Reais Mil)

| 1 - CÓDIGO | 2 - DESCRIÇÃO | 3 - 31/03/2007 | 4 - 31/12/2006 |
|---------------|--|----------------|----------------|
| 1 | Ativo Total | 10.400.716 | 10.160.581 |
| 1.01 | Ativo Circulante | 2.786.246 | 2.980.799 |
| 1.01.01 | Disponibilidades | 1.229.935 | 1.500.112 |
| 1.01.02 | Créditos | 672.150 | 729.940 |
| 1.01.02.01 | Clientes | 672.150 | 729.940 |
| 1.01.02.02 | Créditos Diversos | 0 | 0 |
| 1.01.03 | Estoques | 610.444 | 576.073 |
| 1.01.04 | Outros | 273.717 | 174.674 |
| 1.01.04.01 | Impostos e contrib.sociais a compensar | 190.904 | 78.563 |
| 1.01.04.02 | Impostos e contrib.sociais diferidos | 54.500 | 56.068 |
| 1.01.04.03 | Outras contas a receber | 26.429 | 34.646 |
| 1.01.04.04 | Dividendos a receber | 0 | 0 |
| 1.01.04.05 | Despesas antecipadas | 1.884 | 5.397 |
| 1.02 | Ativo Não Circulante | 7.614.470 | 7.179.782 |
| 1.02.01 | Ativo Realizável a Longo Prazo | 653.489 | 482.322 |
| 1.02.01.01 | Créditos Diversos | 422.731 | 259.132 |
| 1.02.01.01.01 | Impostos e contrib.sociais a compensar | 124.660 | 100.374 |
| 1.02.01.01.02 | Impostos e contrib.sociais diferidos | 298.071 | 158.758 |
| 1.02.01.02 | Créditos com Pessoas Ligadas | 556 | 0 |
| 1.02.01.02.01 | Com Coligadas e Equiparadas | 556 | 0 |
| 1.02.01.02.02 | Com Controladas | 0 | 0 |
| 1.02.01.02.03 | Com Outras Pessoas Ligadas | 0 | 0 |
| 1.02.01.03 | Outros | 230.202 | 223.190 |
| 1.02.01.03.01 | Adiantamento a fornecedores | 156.207 | 150.286 |
| 1.02.01.03.02 | Depósitos judiciais | 25.449 | 25.449 |
| 1.02.01.03.03 | Outras contas a receber | 23.593 | 23.228 |
| 1.02.01.03.04 | Aplicações financeiras | 24.953 | 24.227 |
| 1.02.02 | Ativo Permanente | 6.960.981 | 6.697.460 |
| 1.02.02.01 | Investimentos | 728.954 | 749.862 |
| 1.02.02.01.01 | Participações Coligadas/Equiparadas | 730 | 746 |
| 1.02.02.01.02 | Participações Coligadas/Equiparadas-Ágio | 0 | 0 |
| 1.02.02.01.03 | Participações em Controladas | 0 | 0 |
| 1.02.02.01.04 | Participações em Controladas - Ágio | 710.081 | 730.440 |
| 1.02.02.01.05 | Outros Investimentos | 18.143 | 18.676 |
| 1.02.02.02 | Imobilizado | 6.228.035 | 5.943.201 |
| 1.02.02.03 | Intangível | 0 | 0 |
| 1.02.02.04 | Diferido | 3.992 | 4.397 |

01.01 - IDENTIFICAÇÃO

| | | |
|---------------------------|--|--------------------------------|
| 1 - CÓDIGO CVM 01398-6 | 2 - DENOMINAÇÃO SOCIAL SUZANO PAPEL E CELULOSE S.A. | 3 - CNPJ 16.404.287/0001-55 |
|---------------------------|--|--------------------------------|

08.02 - BALANÇO PATRIMONIAL PASSIVO CONSOLIDADO (Reais Mil)

| 1 - CÓDIGO | 2 - DESCRIÇÃO | 3 - 31/03/2007 | 4 - 31/12/2006 |
|---------------|--|----------------|----------------|
| 2 | Passivo Total | 10.400.716 | 10.160.581 |
| 2.01 | Passivo Circulante | 878.458 | 996.554 |
| 2.01.01 | Empréstimos e Financiamentos | 473.651 | 556.004 |
| 2.01.02 | Debêntures | 45.600 | 29.284 |
| 2.01.03 | Fornecedores | 201.994 | 190.345 |
| 2.01.04 | Impostos, Taxas e Contribuições | 42.552 | 51.736 |
| 2.01.04.01 | Impostos a vencer | 25.863 | 30.323 |
| 2.01.04.02 | Imposto de renda e contribuição social | 11.547 | 16.354 |
| 2.01.04.03 | Impostos e contrib.sociais diferidos | 5.142 | 5.059 |
| 2.01.05 | Dividendos a Pagar | 6.717 | 51.007 |
| 2.01.06 | Provisões | 0 | 0 |
| 2.01.07 | Dívidas com Pessoas Ligadas | 504 | 523 |
| 2.01.08 | Outros | 107.440 | 117.655 |
| 2.01.08.01 | Remunerações e encargos a pagar | 50.903 | 54.565 |
| 2.01.08.02 | Contas a pagar | 56.537 | 63.090 |
| 2.02 | Passivo Não Circulante | 5.402.592 | 5.150.541 |
| 2.02.01 | Passivo Exigível a Longo Prazo | 5.402.592 | 5.150.541 |
| 2.02.01.01 | Empréstimos e Financiamentos | 4.107.634 | 4.145.059 |
| 2.02.01.02 | Debêntures | 712.524 | 712.736 |
| 2.02.01.03 | Provisões | 249.845 | 251.362 |
| 2.02.01.03.01 | Provisão para contingências | 249.845 | 251.362 |
| 2.02.01.04 | Dívidas com Pessoas Ligadas | 0 | 0 |
| 2.02.01.05 | Adiantamento para Futuro Aumento Capital | 0 | 0 |
| 2.02.01.06 | Outros | 332.589 | 41.384 |
| 2.02.01.06.01 | Contas a pagar | 8.604 | 8.972 |
| 2.02.01.06.02 | Impostos e contrib.sociais diferidos | 323.985 | 32.412 |
| 2.02.02 | Resultados de Exercícios Futuros | 0 | 0 |
| 2.03 | Part. de Acionistas Não Controladores | 0 | 0 |
| 2.04 | Patrimônio Líquido | 4.119.666 | 4.013.486 |
| 2.04.01 | Capital Social Realizado | 2.054.427 | 2.054.388 |
| 2.04.02 | Reservas de Capital | 397.149 | 397.150 |
| 2.04.02.01 | Reserva de incentivos fiscais | 303.506 | 303.507 |
| 2.04.02.02 | Reserva especial de ágio na incorporação | 108.723 | 108.723 |
| 2.04.02.03 | Ações em tesouraria | (15.080) | (15.080) |
| 2.04.03 | Reservas de Reavaliação | 0 | 0 |
| 2.04.03.01 | Ativos Próprios | 0 | 0 |
| 2.04.03.02 | Controladas/Coligadas e Equiparadas | 0 | 0 |
| 2.04.04 | Reservas de Lucro | 1.561.948 | 1.561.948 |
| 2.04.04.01 | Legal | 122.343 | 122.343 |
| 2.04.04.02 | Estatutária | 1.439.605 | 1.439.605 |
| 2.04.04.02.01 | Reserva para Aumento de capital | 1.293.475 | 1.293.475 |

01.01 - IDENTIFICAÇÃO

| | | |
|----------------|------------------------------|--------------------|
| 1 - CÓDIGO CVM | 2 - DENOMINAÇÃO SOCIAL | 3 - CNPJ |
| 01398-6 | SUZANO PAPEL E CELULOSE S.A. | 16.404.287/0001-55 |

08.02 - BALANÇO PATRIMONIAL PASSIVO CONSOLIDADO (Reais Mil)

| 1 - CÓDIGO | 2 - DESCRIÇÃO | 3 -31/03/2007 | 4 -31/12/2006 |
|---------------|--|---------------|---------------|
| 2.04.04.02.02 | Reserva estatutária especial | 146.130 | 146.130 |
| 2.04.04.03 | Para Contingências | 0 | 0 |
| 2.04.04.04 | De Lucros a Realizar | 0 | 0 |
| 2.04.04.05 | Retenção de Lucros | 0 | 0 |
| 2.04.04.06 | Especial p/ Dividendos Não Distribuídos | 0 | 0 |
| 2.04.04.07 | Outras Reservas de Lucro | 0 | 0 |
| 2.04.05 | Lucros/Prejuízos Acumulados | 106.142 | 0 |
| 2.04.06 | Adiantamento para Futuro Aumento Capital | 0 | 0 |

01.01 - IDENTIFICAÇÃO

| | | |
|----------------|------------------------------|--------------------|
| 1 - CÓDIGO CVM | 2 - DENOMINAÇÃO SOCIAL | 3 - CNPJ |
| 01398-6 | SUZANO PAPEL E CELULOSE S.A. | 16.404.287/0001-55 |

09.01 - DEMONSTRAÇÃO DO RESULTADO CONSOLIDADO (Reais Mil)

| 1 - CÓDIGO | 2 - DESCRIÇÃO | 3 - 01/01/2007 a 31/03/2007 | 4 - 01/01/2007 a 31/03/2007 | 5 - 01/01/2006 a 31/03/2006 | 6 - 01/01/2006 a 31/03/2006 |
|------------|--|-----------------------------|-----------------------------|-----------------------------|-----------------------------|
| 3.01 | Receita Bruta de Vendas e/ou Serviços | 927.811 | 927.811 | 763.005 | 763.005 |
| 3.02 | Deduções da Receita Bruta | (118.488) | (118.488) | (106.882) | (106.882) |
| 3.03 | Receita Líquida de Vendas e/ou Serviços | 809.323 | 809.323 | 656.123 | 656.123 |
| 3.04 | Custo de Bens e/ou Serviços Vendidos | (526.773) | (526.773) | (421.052) | (421.052) |
| 3.05 | Resultado Bruto | 282.550 | 282.550 | 235.071 | 235.071 |
| 3.06 | Despesas/Receitas Operacionais | (80.946) | (80.946) | (30.924) | (30.924) |
| 3.06.01 | Com Vendas | (43.061) | (43.061) | (36.941) | (36.941) |
| 3.06.02 | Gerais e Administrativas | (57.306) | (57.306) | (52.824) | (52.824) |
| 3.06.02.01 | Despesas administrativas | (57.306) | (57.306) | (52.824) | (52.824) |
| 3.06.03 | Financeiras | 32.961 | 32.961 | 68.336 | 68.336 |
| 3.06.03.01 | Receitas Financeiras | 4.527 | 4.527 | (16.756) | (16.756) |
| 3.06.03.02 | Despesas Financeiras | 28.434 | 28.434 | 85.092 | 85.092 |
| 3.06.04 | Outras Receitas Operacionais | 6.537 | 6.537 | 3.089 | 3.089 |
| 3.06.05 | Outras Despesas Operacionais | (20.989) | (20.989) | (12.561) | (12.561) |
| 3.06.05.01 | Amortização de ágio | (20.989) | (20.989) | (12.561) | (12.561) |
| 3.06.06 | Resultado da Equivalência Patrimonial | 912 | 912 | (23) | (23) |
| 3.07 | Resultado Operacional | 201.604 | 201.604 | 204.147 | 204.147 |
| 3.08 | Resultado Não Operacional | (90) | (90) | 4.928 | 4.928 |
| 3.08.01 | Receitas | 0 | 0 | 4.928 | 4.928 |
| 3.08.02 | Despesas | 0 | 0 | 0 | 0 |
| 3.09 | Resultado Antes Tributação/Participações | 201.514 | 201.514 | 209.075 | 209.075 |
| 3.10 | Provisão para IR e Contribuição Social | (95.372) | (95.372) | (56.887) | (56.887) |
| 3.11 | IR Diferido | 0 | 0 | 0 | 0 |
| 3.12 | Participações/Contribuições Estatutárias | 0 | 0 | 0 | 0 |
| 3.12.01 | Participações | 0 | 0 | 0 | 0 |
| 3.12.02 | Contribuições | 0 | 0 | 0 | 0 |
| 3.13 | Reversão dos Juros sobre Capital Próprio | 0 | 0 | 0 | 0 |

01.01 - IDENTIFICAÇÃO

| | | |
|---------------------------|--|--------------------------------|
| 1 - CÓDIGO CVM 01398-6 | 2 - DENOMINAÇÃO SOCIAL SUZANO PAPEL E CELULOSE S.A. | 3 - CNPJ 16.404.287/0001-55 |
|---------------------------|--|--------------------------------|

09.01 - DEMONSTRAÇÃO DO RESULTADO CONSOLIDADO (Reais Mil)

| 1 - CÓDIGO | 2 - DESCRIÇÃO | 3 - 01/01/2007 a 31/03/2007 | 4 - 01/01/2007 a 31/03/2007 | 5 - 01/01/2006 a 31/03/2006 | 6 - 01/01/2006 a 31/03/2006 |
|------------|---------------------------------------|-----------------------------|-----------------------------|-----------------------------|-----------------------------|
| 3.14 | Part. de Acionistas Não Controladores | 0 | 0 | 0 | 0 |
| 3.15 | Lucro/Prejuízo do Período | 106.142 | 106.142 | 152.188 | 152.188 |
| | NÚMERO AÇÕES, EX-TESOURARIA (Mil) | 313.124 | 313.124 | 284.088 | 284.088 |
| | LUCRO POR AÇÃO (Reais) | 0,33898 | 0,33898 | 0,53571 | 0,53571 |
| | PREJUÍZO POR AÇÃO (Reais) | | | | |

01398-6 SUZANO PAPEL E CELULOSE S.A.

16.404.287/0001-55

06.01 - NOTAS EXPLICATIVAS

**** Em milhares de reais, exceto onde especificamente indicado de outra forma ****

1 Contexto operacional

A Suzano Papel e Celulose S.A. (a seguir designada como Companhia ou Suzano) e suas controladas, com sede em Salvador, Bahia, e unidades de produção nos Estados da Bahia e de São Paulo, têm como atividade principal a fabricação e a comercialização, no País e no exterior, de celulose de fibra curta de eucalipto e papel, além da formação e exploração de florestas de eucalipto para uso próprio e venda a terceiros.

Para a comercialização de seus produtos no mercado internacional a Companhia utiliza-se de suas subsidiárias integrais localizadas no exterior, as quais não possuem unidades fabris.

2 Apresentação das informações trimestrais

As informações trimestrais foram elaboradas com base nas práticas contábeis emanadas da legislação societária brasileira e normas da Comissão de Valores Mobiliários (CVM), as quais estão apresentadas de acordo com a Deliberação CVM 488/05 e do pronunciamento IBRACON NPC 27 – Demonstrações Contábeis – Apresentação e Divulgações, aprovado pela CVM.

As informações trimestrais de 31 de março de 2006, quando necessário, foram reclassificadas para permitir a comparabilidade.

Descrição das principais práticas contábeis

- a. **Apuração do resultado:** O resultado das operações é apurado em conformidade com o regime contábil de competência. A receita de venda de produtos é reconhecida no resultado quando todos os riscos e benefícios inerentes ao produto são transferidos para o comprador. Uma receita não é reconhecida se há uma incerteza significativa da sua realização.
- b. **Estimativas contábeis:** As estimativas contábeis foram baseadas em fatores objetivos e subjetivos, com base no julgamento da administração para determinação do valor adequado a ser registrado nas informações trimestrais. Itens significativos sujeitos a estimativas incluem: a seleção de vidas úteis do ativo imobilizado; a provisão para créditos de liquidação duvidosa; a provisão para perdas no estoque; a provisão para perdas nos investimentos; a análise de recuperação dos valores dos ativos imobilizados e ágios; o imposto de renda e contribuição social diferidos; a provisão para contingências e passivos atuariais e a avaliação de instrumentos financeiros derivativos. A liquidação das transações envolvendo essas estimativas poderá resultar em valores significativamente divergentes dos registrados nas informações trimestrais devido às imprecisões inerentes ao processo de sua determinação. A Companhia revisa suas estimativas e premissas pelo menos trimestralmente.

01398-6 SUZANO PAPEL E CELULOSE S.A.

16.404.287/0001-55

06.01 - NOTAS EXPLICATIVAS

- c. Moeda estrangeira:** Os ativos e passivos monetários denominados em moedas estrangeiras foram convertidos para reais pela taxa de câmbio das datas de fechamento dos balanços. As diferenças decorrentes de conversão de moeda foram reconhecidas nas demonstrações do resultado. Para as controladas localizadas no exterior, os seus ativos e passivos foram convertidos para reais pela taxa de câmbio das datas de fechamento dos balanços e os resultados foram apurados pelas taxas médias mensais dos períodos.
- d. Instrumentos financeiros derivativos:** Os instrumentos financeiros derivativos, como *swap*, são reconhecidos nos balanços patrimoniais da Companhia e de suas controladas, inicialmente pelo seu valor de custo e posteriormente atualizados de acordo com os termos dos contratos vigentes, de modo que reflitam as variações incorridas até as datas dos balanços. A utilização desses instrumentos visa diminuir os riscos em financiamentos em moeda estrangeira. De acordo com suas políticas de tesouraria, a Companhia não possui ou emite instrumentos financeiros derivativos para fins outros que não os de proteção.
- e. Aplicações financeiras:** Registradas ao custo, acrescido dos rendimentos incorridos até as datas dos balanços, não superando o seu valor de mercado. As aplicações financeiras para fins destas informações trimestrais, estão classificadas em disponibilidades, e são resgatáveis no prazo de 90 dias da data dos balanços.
- f. Provisão para créditos de liquidação duvidosa:** Constituída em montante considerado suficiente pela Administração para fazer face a eventuais perdas na realização das contas a receber.
- g. Estoques:** Avaliados ao custo médio de aquisição ou de produção, não excedendo o seu valor de mercado.
- h. Investimentos:** Os investimentos em empresas controladas e coligadas estão avaliados pelo método de equivalência patrimonial, acrescidos de ágio e deduzidos da amortização, quando aplicável. Os demais investimentos permanentes são registrados pelo custo de aquisição deduzido de provisão para desvalorização, quando aplicável.
- i. Imobilizado:** Registrado ao custo de aquisição, formação ou construção, adicionado dos juros e demais encargos financeiros incorridos durante a construção ou desenvolvimento de projetos, atualizado monetariamente até 31 de dezembro de 1995. A depreciação é calculada pelo método linear às taxas mencionadas na Nota Explicativa 10 e leva em consideração a vida útil estimada dos bens. O reflorestamento é avaliado pelo custo de aquisição, formação e conservação e tem sua exaustão calculada em função do volume colhido com base no custo médio da área colhida. O imobilizado está líquido de créditos de PIS/COFINS e a contrapartida está registrada como impostos a compensar.
- j. Direitos e obrigações:** Atualizados à taxa de câmbio e encargos financeiros, nos termos dos contratos vigentes, de modo que reflitam os valores devidos até as datas dos balanços.

01398-6 SUZANO PAPEL E CELULOSE S.A.

16.404.287/0001-55

06.01 - NOTAS EXPLICATIVAS

k. Provisões: Reconhecidas nos balanços quando a Companhia possui uma obrigação legal ou constituída como resultado de um evento passado, sem desprezar a possibilidade de que um recurso econômico seja requerido para liquidar a obrigação. As provisões são registradas tendo como base as melhores estimativas do risco envolvido.

l. Imposto de renda e contribuição social sobre o lucro: O imposto de renda e contribuição social sobre o lucro dos períodos, compreendem o imposto corrente e o diferido.

O imposto corrente é calculado sobre o lucro tributável dos períodos, usando as respectivas taxas de impostos em vigor nas datas dos balanços, que são: (i) Imposto de renda - Calculado à alíquota de 25% sobre o lucro contábil ajustado (15% sobre o lucro tributável, acrescido do adicional de 10%); (ii) Contribuição social - Calculada à alíquota de 9% sobre o lucro contábil ajustado.

Os impostos diferidos decorrentes de prejuízo fiscal e diferenças temporárias foram constituídos em conformidade com a Instrução CVM nº 371/02.

m. Demonstrações dos fluxos de caixa e demonstrações das origens e aplicações de recursos: A Companhia está apresentando, como informações complementares, as demonstrações dos fluxos de caixa preparadas de acordo com a NPC 20 - Demonstração dos Fluxos de Caixa, emitida pelo Instituto dos Auditores Independentes do Brasil (IBRACON) e as demonstrações das origens e aplicações de recursos.

3 Informações trimestrais consolidadas

As políticas contábeis foram aplicadas de forma uniforme nas empresas incluídas nas informações trimestrais consolidadas e são consistentes com aquelas utilizadas no exercício anterior.

As informações trimestrais consolidadas incluem as demonstrações contábeis da Suzano Papel e Celulose e das seguintes controladas diretas e indiretas: Suzano America Inc, Suzano Trading Ltd, Suzano Europe S.A., Bahia Sul Holdings GmbH, Suzanopar Investimentos Ltd, Comercial e Agrícola Paineiras Ltda (Paineiras), Nemo International, Sun Paper and Board Limited, Stenfar S.A. - Ind.Com.Imp. y Exp (Stenfar), B.L.D.S.P.E. Celulose e Papel S.A. e Ripasa S/A Celulose e Papel (Ripasa).

Devido à aquisição da participação acionária na Ripasa, em 31 de março de 2005 (vide Nota Explicativa 9), as demonstrações contábeis dessa empresa passaram a ser consolidadas proporcionalmente nas informações trimestrais da Companhia. A consolidação proporcional é justificada pelo acordo de acionistas firmado com a Votorantim Celulose e Papel S.A (VCP), atendendo aos requisitos previstos pela Instrução CVM nº 247/96. Em vista disso, a comparação das informações trimestrais consolidadas deve levar em consideração esta consolidação proporcional. Outro fator a ser considerado na comparação das informações trimestrais é que as demonstrações contábeis da Ripasa eram proporcionalmente consolidadas, até 30 de abril de 2006, com base em

01398-6 SUZANO PAPEL E CELULOSE S.A.

16.404.287/0001-55

06.01 - NOTAS EXPLICATIVAS

um percentual de participação de 23,03%. Com a reestruturação societária mencionada na Nota Explicativa 9, a partir de 01 de maio de 2006, as demonstrações contábeis passaram a incluir proporcionalmente 50,00% das demonstrações contábeis desta controlada em conjunto. A Companhia está apresentando, como informações complementares, os demonstrativos da consolidação proporcional da Ripasa, em que consta o balanço patrimonial e o demonstrativo do resultado da Suzano Papel e Celulose antes de tal consolidação proporcional.

Em fevereiro de 2006 foi constituída uma nova controlada no exterior, denominada Suzano Europe S.A. e em dezembro de 2006, foi aprovado o encerramento das controladas indiretas Nemo International e Clear Springs Holding Corp.

Os exercícios sociais das empresas incluídas na consolidação são coincidentes com os da controladora.

Descrição dos principais procedimentos de consolidação

- Eliminação dos saldos das contas de ativos e passivos entre as empresas consolidadas;
- Eliminação das participações no capital, reservas e lucros acumulados das empresas consolidadas;
- Eliminação dos saldos de receitas e despesas, bem como de lucros não realizados, decorrentes de negócios entre as empresas;
- Eliminação dos tributos sobre a parcela de lucro não realizado, apresentados como tributos diferidos nos balanços patrimoniais consolidados.

Conciliação do lucro líquido do período e do patrimônio líquido entre controladora e consolidado

| | Lucro líquido | | Patrimônio líquido | |
|---|----------------|----------------|--------------------|------------------|
| | Mar/2007 | Mar/2006 | Mar/2007 | Dez/2006 |
| Controladora | 103.242 | 151.827 | 4.138.461 | 4.035.181 |
| Eliminação de lucros (não realizados) realizados auferidos pela controladora em vendas de produtos para controladas | 4.394 | 90 | (25.361) | (29.755) |
| Efeito no imposto de renda e contribuição social das eliminações acima | (1.494) | (31) | 8.623 | 10.117 |
| Venda de ativos da controladora para controladas | - | - | (1.757) | (1.757) |
| Outros | - | 302 | (300) | (300) |
| Consolidado | <u>106.142</u> | <u>152.188</u> | <u>4.119.666</u> | <u>4.013.486</u> |

01398-6 SUZANO PAPEL E CELULOSE S.A.

16.404.287/0001-55

06.01 - NOTAS EXPLICATIVAS

4 Disponibilidades

| | Controladora | | Consolidado | |
|------------------------|----------------|------------------|------------------|------------------|
| | Mar/2007 | Dez/2006 | Mar/2007 | Dez/2006 |
| Caixas e bancos | 42.647 | 9.499 | 195.402 | 158.630 |
| Aplicações financeiras | 829.242 | 1.111.215 | 1.059.486 | 1.365.709 |
| | <u>871.889</u> | <u>1.120.714</u> | <u>1.254.888</u> | <u>1.524.339</u> |
| Parcela circulante | 846.936 | 1.096.487 | 1.229.935 | 1.500.112 |
| Parcela não circulante | 24.953 | 24.227 | 24.953 | 24.227 |

As aplicações financeiras referem-se substancialmente a certificados de depósitos bancários e operações compromissadas. Em 31 de março de 2007, estas aplicações eram remuneradas a taxas que variavam de 99,0% a 103,0% do Certificado de Depósito Interbancário - CDI e aplicações financeiras no exterior, remuneradas à taxa média ponderada de 5,18% ao ano, denominadas em dólar norte-americano.

5 Contas a receber de clientes

| | Controladora | | Consolidado | |
|---|----------------|----------------|----------------|----------------|
| | Mar/2007 | Dez/2006 | Mar/2007 | Dez/2006 |
| Clientes no País | | | | |
| - Empresas controladas | 1.780 | - | - | - |
| - Terceiros | 392.278 | 442.441 | 450.811 | 534.116 |
| Clientes no exterior | | | | |
| - Empresas controladas | 390.172 | 364.406 | - | - |
| - Terceiros | 9.774 | 11.265 | 244.640 | 212.914 |
| Saques descontados | (278) | (356) | (278) | (356) |
| Provisão para créditos de liquidação duvidosa | (15.605) | (9.218) | (23.023) | (16.734) |
| | <u>778.121</u> | <u>808.538</u> | <u>672.150</u> | <u>729.940</u> |

Em 31 de março de 2007, a Companhia possuía operações de “*vendor*” em aberto com seus clientes no montante de R\$ 122.836 (R\$ 107.618 em 31 de dezembro de 2006), nas quais participava como interveniente garantidora. No consolidado este montante representava R\$ 133.479 em 31 de março de 2007 (R\$ 133.835 em 31 de dezembro de 2006).

01398-6 SUZANO PAPEL E CELULOSE S.A.

16.404.287/0001-55

06.01 - NOTAS EXPLICATIVAS

6 Estoques

| | Controladora | | Consolidado | |
|------------------------------------|----------------|----------------|----------------|----------------|
| | Mar/2007 | Dez/2006 | Mar/2007 | Dez/2006 |
| Produtos acabados | | | | |
| Celulose | | | | |
| - País | 27.642 | 23.046 | 27.307 | 23.870 |
| - Exterior | - | - | 18.026 | 24.768 |
| Papel | | | | |
| - País | 175.520 | 152.475 | 187.604 | 162.778 |
| - Exterior | - | - | 57.983 | 58.543 |
| Produtos em elaboração | 21.954 | 23.532 | 27.419 | 26.621 |
| Matérias-primas | 95.151 | 93.774 | 108.119 | 111.918 |
| Materiais de almoxarifado e outros | 157.117 | 148.871 | 193.319 | 177.809 |
| Provisão para perda nos estoques | (9.333) | (8.900) | (9.333) | (10.234) |
| | <u>468.051</u> | <u>432.798</u> | <u>610.444</u> | <u>576.073</u> |

7 Impostos e contribuições sociais a compensar

| | Controladora | | Consolidado | |
|---------------------------------|----------------|----------------|----------------|----------------|
| | Mar/2007 | Dez/2006 | Mar/2007 | Dez/2006 |
| Contribuição social a compensar | - | - | 39 | 695 |
| Imposto de renda a compensar | 83.083 | 3.153 | 84.012 | 6.091 |
| PIS/COFINS a compensar | 144.073 | 95.033 | 151.785 | 102.975 |
| ICMS a compensar | 65.318 | 53.932 | 78.611 | 68.042 |
| Outros impostos e contribuições | 782 | 824 | 1.117 | 1.134 |
| | <u>293.256</u> | <u>152.942</u> | <u>315.564</u> | <u>178.937</u> |
| Parcela circulante | <u>179.745</u> | <u>63.920</u> | <u>190.904</u> | <u>78.563</u> |
| Parcela não circulante | <u>113.511</u> | <u>89.022</u> | <u>124.660</u> | <u>100.374</u> |

Além do benefício de depreciação acelerada incentivada, referida na Nota Explicativa 8, a Lei 11.196 de 21/11/2005 também autoriza a tomada de créditos de PIS/COFINS sobre aquisições efetuadas a partir de 1 de janeiro de 2006, de determinadas máquinas e equipamentos (bens de capital), em 12 meses em vez dos anteriores 24 meses. A reclassificação de longo para curto prazo, decorrente desse abreviamento da tomada de crédito de PIS /COFINS, foi procedida neste primeiro trimestre de 2007.

01398-6 SUZANO PAPEL E CELULOSE S.A.

16.404.287/0001-55

06.01 - NOTAS EXPLICATIVAS

8 Imposto de renda e contribuição social

Imposto de renda e contribuição social diferidos

O imposto de renda e a contribuição social diferidos são registrados para refletir os efeitos fiscais futuros, atribuíveis às diferenças temporárias e sobre os prejuízos fiscais.

O imposto de renda e a contribuição social diferidos têm a seguinte origem:

| | Controladora | | Consolidado | |
|--|----------------|----------------|----------------|----------------|
| | Mar/2007 | Dez/2006 | Mar/2007 | Dez/2006 |
| ATIVO | | | | |
| Créditos sobre prejuízos fiscais | 134.205 | - | 134.205 | - |
| Créditos sobre diferenças temporárias: | | | | |
| - Créditos sobre provisões | 75.830 | 73.516 | 115.825 | 112.943 |
| - Créditos sobre amortizações de ágios | 102.541 | 101.883 | 102.541 | 101.883 |
| | <u>312.576</u> | <u>175.399</u> | <u>352.571</u> | <u>214.826</u> |
| Parcela circulante | 40.449 | 41.185 | 54.500 | 56.068 |
| Parcela não circulante | <u>272.127</u> | <u>134.214</u> | <u>298.071</u> | <u>158.758</u> |

| | Controladora | | Consolidado | |
|---|----------------|---------------|----------------|---------------|
| | Mar/2007 | Dez/2006 | Mar/2007 | Dez/2006 |
| PASSIVO | | | | |
| Débitos sobre depreciação acelerada incentivada | 306.084 | 17.012 | 306.390 | 17.728 |
| Diferimento de variação cambial | - | - | 17.263 | 14.269 |
| Exclusões temporárias | - | - | 5.474 | 5.474 |
| | <u>306.084</u> | <u>17.012</u> | <u>329.127</u> | <u>37.471</u> |
| Parcela circulante | - | - | 5.142 | 5.059 |
| Parcela não circulante | <u>306.084</u> | <u>17.012</u> | <u>323.985</u> | <u>32.412</u> |

A composição do prejuízo fiscal acumulado está abaixo demonstrado:

| | Controladora | | Consolidado | |
|-------------------|--------------|----------|-------------|----------|
| | Mar/2007 | Dez/2006 | Mar/2007 | Dez/2006 |
| Prejuízos fiscais | 536.820 | - | 536.820 | - |

01398-6 SUZANO PAPEL E CELULOSE S.A.

16.404.287/0001-55

06.01 - NOTAS EXPLICATIVAS

De acordo com a Instrução CVM nº 371/02, a Companhia, fundamentada na expectativa de geração de lucros tributáveis futuros, determinada em estudo técnico aprovado pela Administração, reconheceu créditos tributários sobre as diferenças temporárias e sobre prejuízos fiscais, que não possuem prazo prescricional. O valor contábil do ativo diferido é revisado anualmente pela Companhia e os ajustes decorrentes não têm sido significativos em relação à previsão inicial da Administração.

A Companhia, baseada neste estudo técnico de geração de lucros tributáveis futuros com os saldos do trimestre, estima recuperar esses créditos tributários nos seguintes exercícios:

| | Controladora | | Consolidado | |
|-------------|----------------|----------------|----------------|----------------|
| | Mar/2007 | Dez/2006 | Mar/2007 | Dez/2006 |
| 2007 | 40.449 | 41.185 | 54.500 | 56.068 |
| 2008 | 34.853 | 134.214 | 42.582 | 140.670 |
| 2009 | 27.027 | - | 27.647 | 482 |
| 2010 | 37.245 | - | 37.578 | 17.606 |
| 2011 a 2014 | 173.002 | - | 190.264 | - |
| | <u>312.576</u> | <u>175.399</u> | <u>352.571</u> | <u>214.826</u> |

As estimativas de recuperação dos créditos tributários foram baseadas nas projeções dos lucros tributáveis levando em consideração diversas premissas financeiras e de negócios consideradas na data de preparação dos balanços. Conseqüentemente, essas estimativas estão sujeitas a não se concretizarem no futuro tendo em vista as incertezas inerentes a essas previsões.

Imposto de renda - Redução de 75% ADENE – Unidade Mucuri

A Companhia possui da ADENE (antiga SUDENE) incentivo fiscal de redução de 75% do imposto de renda, relativamente a Unidade Mucuri, a ser auferida até 2011 para a celulose e até 2012 para o papel. Esse incentivo fiscal é calculado com base no lucro da exploração, proporcionalmente à receita líquida de vendas da Unidade Mucuri.

A redução do imposto de renda, decorrente desse benefício, é contabilizada como despesa no resultado. Todavia, ao final de cada exercício social, depois de apurado o lucro líquido, o valor da redução do imposto que foi auferido é alocado a uma reserva de capital, como destinação parcial do lucro líquido apurado, cumprindo assim a disposição legal de não distribuir esse valor.

01398-6 SUZANO PAPEL E CELULOSE S.A.

16.404.287/0001-55

06.01 - NOTAS EXPLICATIVAS

Imposto de Renda – incentivo de depreciação acelerada relativamente à Unidade de Mucuri

A Lei 11.196, de 21.11.2005, em seu art. 31, estabeleceu para as pessoas jurídicas que tenham projeto aprovado em microrregiões menos desenvolvidas, nas áreas de atuação da SUDENE e SUDAM, a faculdade de proceder à depreciação acelerada incentivada para bens adquiridos a partir de 1º de janeiro de 2006. Este benefício foi deferido à Unidade de Mucuri da Companhia pela Portaria nº 0018/2007 da ADENE, em 29 de março de 2007, tendo, no entanto, efeito retroativo em relação às aquisições ocorridas durante o exercício social de 2006. A depreciação acelerada incentivada em questão consiste na depreciação integral no ano de aquisição, representando uma exclusão do lucro líquido para a determinação do lucro real (tributável), feita através do LALUR (Livro de Apuração do Lucro Real), não alterando, no entanto, a despesa de depreciação a ser registrada no resultado do exercício, quando do início das atividades do projeto expansão, com base na vida útil estimada dos bens.

A depreciação acelerada incentivada representa diferimento do pagamento do imposto de renda (não alcança a Contribuição Social sobre Lucro Líquido) pelo tempo de vida útil do bem (para a maioria dos bens 35 anos), devendo nos anos futuros ser adicionado ao lucro tributável valor igual à depreciação contabilizada em cada um dos anos para os bens em questão.

Nas demonstrações financeiras relativas ao exercício findo em 31 de dezembro de 2006, não levamos em consideração o uso deste novo benefício fiscal, porque na data de elaboração dessas demonstrações financeiras, a aprovação e publicação do ato concessório, ainda não estava disponível, pois como dito acima, só foi expedido em 29 de março de 2007. No entanto, na declaração de imposto de renda (DIPJ) relativa ao exercício social de 2006, ainda não entregue, a Companhia irá utilizar este benefício fiscal, sendo que o valor do imposto diferido passivo sobre a depreciação acelerada a excluir do imposto apurado é de R\$ 172.514. Desta forma o lucro tributável tornou-se um prejuízo fiscal a compensar contra lucros futuros cujo imposto diferido ativo é de R\$ 60.244. Como não houve lucro tributável, não há como fazer a redução do imposto de renda de 75% referida no tópico anterior, perdendo-se então, de forma definitiva para o exercício social de 2006 esse incentivo fiscal.

O valor econômico – financeiro de ganho para a Companhia com diferimento do imposto, em decorrência da depreciação acelerado incentivada, é sensivelmente superior à perda da redução de 75% do imposto de renda, mas o primeiro não tem tradução no resultado, porque os ativos e passivos não se registram por seu valor presente (fluxo de caixa descontado), enquanto que o segundo impacta o resultado.

01398-6 SUZANO PAPEL E CELULOSE S.A.

16.404.287/0001-55

06.01 - NOTAS EXPLICATIVAS

A perda definitiva, pela redução do incentivo de imposto de renda, impactou o resultado do primeiro trimestre de 2007 requerendo um registro adicional de uma despesa de imposto de renda no montante de R\$ 35.083, que por sua vez impactou a alíquota efetiva do trimestre em 17,5 pontos percentuais. Com isto, a alíquota efetiva de imposto de renda demonstrada a seguir, está sensivelmente majorada em relação a períodos anteriores pelo: i) ajuste referente ao exercício de 2006; ii) fato de no trimestre continuar a prevalecer à situação de não utilização do benefício de redução de 75% do imposto.

Conciliação da despesa de imposto de renda e contribuição social

A conciliação da despesa calculada pela aplicação das alíquotas fiscais nominais combinadas e da despesa de imposto de renda e contribuição social registrada no resultado está demonstrada abaixo:

| | Controladora | | Consolidado | |
|--|--------------|------------------------|-------------------------------------|----------|
| | Mar/2007 | Três meses Mar/2006 | Três meses findos em Mar/2007 | Mar/2006 |
| Lucro antes do imposto de renda e da contribuição social | 193.478 | 206.989 | 201.514 | 209.075 |
| Exclusão do resultado da equivalência patrimonial | 4.430 | 13.424 | (912) | 23 |
| Lucro após a exclusão do resultado da equivalência patrimonial | 197.908 | 220.413 | 200.602 | 209.098 |
| Imposto de renda e contribuição social pela alíquota fiscal nominal de 34% | (67.289) | (74.940) | (68.205) | (71.093) |
| Ajustamentos do lucro contábil para o fiscal: | | | | |
| Tributação do lucro de controladas no exterior | (261) | (1.339) | - | - |
| Variação cambial sobre investimentos em controladas no exterior | - | - | (3.653) | (6.453) |
| Juros sobre capital próprio | 10.880 | 11.220 | 10.880 | 11.220 |
| Incentivos fiscais - ADENE (perda permanente) / redução do imposto | (35.083) | 9.956 | (35.083) | 9.956 |
| Outros | 1.517 | (59) | 689 | (517) |
| Despesa de imposto de renda e contribuição social no resultado do exercício | (90.236) | (55.162) | (95.372) | (56.887) |
| <i>Alíquota efetiva</i> | 45,6% | 25,0% | 47,5% | 27,2% |
| Despesa de imposto de renda e contribuição social, excluindo o ajuste da provisão do exercício de 2006, relativamente a perda dos incentivos fiscais - ADENE | (55.153) | | (60.289) | |
| <i>Alíquota efetiva correspondente</i> | 27,9% | | 30,1% | |

01398-6 SUZANO PAPEL E CELULOSE S.A.

16.404.287/0001-55

06.01 - NOTAS EXPLICATIVAS

9 Investimentos

| | Controladora | | Consolidado | |
|---|------------------|------------------|----------------|----------------|
| | Mar/2007 | Dez/2006 | Mar/2007 | Dez/2006 |
| Participações em empresas controladas e coligadas | 1.004.604 | 968.531 | 730 | 746 |
| Ágio apurado na aquisição da Ripasa e B.L.D.S.P.E | 710.081 | 730.440 | 710.081 | 730.440 |
| Outros investimentos | 23.442 | 24.151 | 23.517 | 24.226 |
| Provisão para perdas em outros investimentos | (5.374) | (5.550) | (5.374) | (5.550) |
| | <u>1.732.753</u> | <u>1.717.572</u> | <u>728.954</u> | <u>749.862</u> |

Posição detalhada dos investimentos

| | Mar/2007 | | | Equivalência | | |
|---|--------------------------------------|----------------------|-------------------------|---------------------------|----------------|----------------|
| | Informações da Controlada / Coligada | | | Patrimonial Investimentos | | |
| | Patrimônio líquido | Resultado do período | Participação societária | Mar/2007 | Mar/2007 | Dez/2006 |
| CONTROLADORA | | | | | | |
| Ripasa S.A. Celulose e Papel (a) | 1.120.148 | 8.361 | 50% | 2.819 | 556.219 | 594.153 |
| B.L.D.S.P.E. Celulose e Papel S.A. | 81.005 | (250) | 100% | (250) | 81.005 | - |
| Suzanopar Investimentos Ltd. | 119.888 | 1.558 | 100% | (3.498) | 119.888 | 123.388 |
| Nemo International | 21.741 | 722 | 100% | (175) | 21.741 | 21.915 |
| Comercial e Agrícola Paineiras Ltda. | 145.224 | 523 | 100% | 491 | 145.224 | 144.733 |
| Stenfar S.A., Ind. Com. Imp. Y Exp. | 12.464 | 343 | 15,7% | (69) | 1.956 | 2.026 |
| Suzano Trading Ltd. | 71.174 | (236) | 100% | (3.901) | 70.563 | 74.462 |
| Suzano America, Inc. | 9.920 | 150 | 64,5% | (171) | 6.398 | 6.569 |
| Bahia Sul Holdings GmbH | 5 | - | 100% | (2) | 5 | 6 |
| Suzano Europe S.A. | 1.108 | 356 | 100% | 326 | 1.108 | 782 |
| Outras controladas | | | | - | 497 | 497 |
| Total de investimentos em controladas e coligadas | | | | (4.430) | 1.004.604 | 968.531 |
| Ágio apurado na aquisição da Ripasa e da B.L.D.S.P.E. | | | | | 710.081 | 730.440 |
| Outros investimentos, líquidos de provisão para perda | | | | | 18.068 | 18.601 |
| Total de investimentos | | | | (4.430) | 1.732.753 | 1.717.572 |
| CONSOLIDADO | | | | | | |
| Ágio apurado na aquisição da Ripasa e da B.L.D.S.P.E. | | | | | 710.081 | 730.440 |
| Outros investimentos, líquidos de provisão para perda | | | | | 18.143 | 18.676 |
| Outras controladas | | | | 912 | 730 | 746 |
| Total de investimentos | | | | | <u>728.954</u> | <u>749.862</u> |

(a) Em 31 de março de 2007, o investimento nesta controlada refletia a exclusão do lucro apurado nos estoques, líquidos dos efeitos fiscais, no montante de R\$ 3.855.

01398-6 SUZANO PAPEL E CELULOSE S.A.

16.404.287/0001-55

06.01 - NOTAS EXPLICATIVAS

Aquisição da Ripasa

Em 10 de novembro de 2004, a Suzano Papel e Celulose S.A e a Votorantim Celulose e Papel S.A. celebraram um acordo para a aquisição do controle acionário da Ripasa.

Em 31 de março de 2005, foi concretizada a aquisição do controle acionário da Ripasa por intermédio da Ripasa Participações S.A. (a seguir denominada “Ripar”), controlada em conjunto da Suzano e VCP, na qual foram adquiridas 129.676.966 ações ordinárias e 41.050.819 ações preferenciais, representando 77,59% do capital votante e 46,06% do capital total, pelo valor total de R\$ 1.484.190 (equivalentes a US\$ 549,151 milhões).

Em abril de 2006 a Suzano e a VCP celebraram um acordo judicial com um grupo de acionistas preferencialistas da Ripasa, com o objetivo de extinguir as demandas judiciais que questionavam a reestruturação societária da mesma, conforme abordado abaixo. Para tal acordo foi feito um pagamento complementar à troca de ações, consoante relação de troca proposta pela Suzano e VCP, em 04 de julho de 2006, momento em que pagaram ao referido grupo de acionistas, estendendo tal pagamento aos demais acionistas minoritários que até o dia 29 de junho de 2006 firmaram o “Termo de Adesão, Anuência e Transação”, um valor de R\$1,0538 por ação preferencial de emissão da Ripasa, remunerado a 100% da taxa DI, no período de 23 de maio de 2006 a 03 de julho do mesmo ano, totalizando o montante de R\$ 153.920 mil, cabendo à Suzano metade desse valor.

Em 24 de maio de 2006, foi aprovada em Assembléia Geral Extraordinária (AGE) a incorporação das ações de emissão da Ripasa, detidas pelos acionistas não controladores, ao patrimônio da Ripar, ocasião em que os acionistas não controladores da Ripasa tornaram-se acionistas da Ripar, com base na relação de substituição estabelecida no “Protocolo e Justificação de Incorporação de Ações e de Cisão Total”.

Após a incorporação das ações da Ripasa pela Ripar, foi aprovada pelas Assembléias Gerais Extraordinárias da Suzano, VCP e Ripar a cisão total da Ripar, com versão de seu patrimônio, em partes iguais, para Suzano e VCP, que implicou em (i) o aumento do capital de Suzano e VCP, com emissão de novas ações, que foram distribuídas aos acionistas não controladores da Ripar, com base na relação de substituição, divulgada no item 3 do Fato Relevante publicado em 5 de maio de 2006; e (ii) a extinção da Ripar.

A reestruturação justifica-se por (a) resultar na migração dos acionistas não-controladores de Ripasa para Suzano e VCP, cujas ações têm maior liquidez, e (b) constituir um passo necessário para permitir uma futura reorganização na Ripasa, que possibilitará a racionalização das suas atividades, com redução de custos, ganhos operacionais e maior competitividade e escala das controladoras.

Após a reestruturação societária descrita acima, Suzano e VCP passaram a deter 100% das ações da Ripasa. A parte da Suzano corresponde a 50% das ações da Ripasa, que equivale a 83.563.025 ações ordinárias e 101.759.330 ações preferenciais, pelo valor total de R\$ 1.315.724 dos quais R\$ 762.387 refere-se ao ágio da aquisição.

01398-6 SUZANO PAPEL E CELULOSE S.A.

16.404.287/0001-55

06.01 - NOTAS EXPLICATIVAS

A Companhia está amortizando o referido ágio, baseado em rentabilidade futura, considerando o prazo de 10 anos. Esse procedimento será mantido até que se conclua a reorganização da Ripasa e, após isso, a Companhia revisará esse prazo.

A transação foi apresentada nos prazos devidos às autoridades competentes, inclusive as do Sistema Brasileiro de Defesa da Concorrência (CADE). A Administração acredita na aprovação da referida operação.

Quando da aquisição das ações da Ripasa, em 31 de março de 2005, foi firmado o contrato de opção de compra e venda com um dos três grupos de antigos acionistas controladores daquela Companhia, relativamente às ações de sua participação no capital da mesma, a ser exercido no prazo de até seis anos. Em função da incorporação dessas ações na Ripasa Participações S.A. e sua posterior cisão, com versão de seus ativos ao patrimônio da Suzano e VCP, tal opção, por parte da Suzano, passou a ser sobre 5.428.955 ações ordinárias e 1.795.986 ações preferenciais classe “A” de emissão da Suzano. Nos primeiros cinco anos, os vendedores têm a opção de venda e, no último ano, os compradores têm a opção de compra; o valor que cabe a Companhia, fixado pelo contrato de opção, era originalmente de R\$ 216.628, equivalente a US\$ 80 milhões, reajustado pela variação da SELIC, calculada de forma cumulativa, a partir de 31 de março de 2005 até o efetivo pagamento e a transferência de propriedade. Em 31 de março de 2007, o valor corrigido é de R\$ 281.941 (R\$ 276.308 em 31 de dezembro de 2006). O valor de mercado destas ações sob opção, tomando por base exclusivamente a cotação na BOVESPA das ações preferenciais, em 31 de março de 2007, já que as ações ordinárias não tem sido negociadas em bolsa de valores nem tem sido objeto de qualquer transação recente conhecida, seria de R\$ 140.886. A Companhia efetuará o registro desta opção, quando de seu efetivo exercício, caso ele venha ocorrer.

Como parte da reorganização das atividades da Ripasa, esta constituiu a B.D.L.S.P.E. Celulose e Papel S.A. com aporte de ativo imobilizado e do estoque da Unidade de Embu e, em seguida, fez uma redução de seu capital, entregando aos acionistas Suzano e VCP (50% para cada um) as ações dessa empresa constituída.

Em 30 de março de 2007, a Companhia adquiriu a participação de 50% que a VCP detinha da B.D.L.S.P.E. Celulose e Papel S.A., pelo valor de US\$ 20.000, equivalente a R\$ 41.127. A referida transação gerou um ágio adicional para a Companhia no montante de R\$ 625.

01398-6 SUZANO PAPEL E CELULOSE S.A.

16.404.287/0001-55

06.01 - NOTAS EXPLICATIVAS

10 Imobilizado

Controladora

| | Taxa Média Anual de Depreciação | Mar/2007 | | Dez/2006 |
|-------------------------|------------------------------------|------------------|--------------------|------------------|
| | | Custo | Depreciação | Líquido |
| Edificações | 3,37% | 667.502 | (295.387) | 372.115 |
| Máquinas e equipamentos | 4,47% | 3.715.042 | (1.689.797) | 2.025.245 |
| Outros ativos | 17,17% | 195.280 | (139.334) | 55.946 |
| Terrenos e fazendas | - | 438.459 | - | 438.459 |
| Reflorestamento | - | 562.581 | - | 562.581 |
| Obras em andamento | - | 1.835.394 | - | 1.835.394 |
| Imobilizado Líquido | | <u>7.414.258</u> | <u>(2.124.518)</u> | <u>5.289.740</u> |

Consolidado

| | Taxa Média Anual de Depreciação | Mar/2007 | | Dez/2006 |
|-------------------------|------------------------------------|------------------|--------------------|------------------|
| | | Custo | Depreciação | Líquido |
| Edificações | 3,37% | 830.869 | (360.284) | 470.585 |
| Máquinas e equipamentos | 4,47% | 4.682.100 | (2.362.750) | 2.319.350 |
| Outros ativos | 17,17% | 366.725 | (167.583) | 199.142 |
| Terrenos e fazendas | - | 566.981 | - | 566.981 |
| Reflorestamento | - | 660.549 | - | 660.549 |
| Obras em andamento | - | 2.011.428 | - | 2.011.428 |
| Imobilizado Líquido | | <u>9.118.652</u> | <u>(2.890.617)</u> | <u>6.228.035</u> |

Em 31 de março de 2007 as obras em andamento referiam-se, substancialmente, ao Projeto de Expansão da Unidade Mucuri – R\$ 1.782.259 (R\$ 1.508.679 em 31 de dezembro de 2006).

Em fevereiro de 2006 foi concluída a implantação da primeira turbina do projeto Capim Branco I, sendo que as demais entraram em operação durante o ano de 2006, o que permitiu que o complexo hidrelétrico operasse gerando energia elétrica para as suas consorciadas. Em março de 2007, entrou em operação a primeira turbina do projeto Capim Branco II, sendo que as outras duas mantêm a previsão de implantação até o encerramento do primeiro semestre de 2007.

De acordo com o disposto na Deliberação CVM 193/93, a Companhia registra no ativo imobilizado os encargos financeiros decorrentes de financiamentos destinados a aplicações em seus projetos de investimentos, durante o período de construção destes ativos. Os saldos desses encargos líquidos de variações cambiais somam, em 31 de março de 2007, R\$ 83.365 (R\$ 62.213 em 31 de dezembro de 2006).

01398-6 SUZANO PAPEL E CELULOSE S.A.

16.404.287/0001-55

06.01 - NOTAS EXPLICATIVAS

11 Financiamentos e empréstimos

| | Indexador | Taxa média anual de juros Mar/2007 | Controladora | | Consolidado | |
|--|---------------------|---------------------------------------|------------------|------------------|------------------|------------------|
| | | | Mar/2007 | Dez/2006 | Mar/2007 | Dez/2006 |
| Imobilizado: | | | | | | |
| BNDDES - Finem | TJLP (1) (2) | 8,65% | 1.357.690 | 1.329.515 | 1.442.365 | 1.416.404 |
| BNDDES - Finem | Cesta de moedas (2) | 8,96% | 254.867 | 262.262 | 254.867 | 262.262 |
| BNDDES - Finame | TJLP (1) (2) | 10,14% | 25.040 | 26.748 | 25.209 | 26.935 |
| BNDDES - Automático | TJLP (1) (2) | 8,00% | 917 | 1.041 | 68.408 | 75.519 |
| FNE - BNB | Taxa pré-fixada | 9,78% | 102.104 | 102.114 | 102.104 | 102.114 |
| FINEP | TJLP | 6,00% | 12.045 | 12.036 | 12.045 | 12.036 |
| Crédito Rural | | 8,75% | 12.062 | 2.071 | 12.062 | 2.071 |
| Capital de giro: | | | | | | |
| Financiamentos de exportações | US\$ | 5,80% | 1.816.857 | 2.000.860 | 2.011.169 | 2.204.910 |
| Repasse de financiamentos externos | US\$ | 8,90% | 2.890 | 5.649 | 2.890 | 5.649 |
| Financiamentos de Importações | US\$ (3) | 5,75% | 318.759 | 304.421 | 346.775 | 333.179 |
| Nordic Investment Bank | US\$ (4) | 7,07% | 102.480 | 107.129 | 102.480 | 107.803 |
| Nota de crédito de exportação e industrial | TJLP | 11,89% | 138.152 | 86.759 | 138.152 | 86.759 |
| Nota de crédito de exportação e industrial | US\$ | 6,65% | 61.512 | 64.140 | 61.512 | 64.140 |
| Outros | | | 1.220 | 1.254 | 1.247 | 1.282 |
| | | | 4.206.595 | 4.305.999 | 4.581.285 | 4.701.063 |
| Parcela circulante (inclui juros a pagar) | | | 404.919 | 487.189 | 473.651 | 556.004 |
| Parcela não circulante | | | 3.801.676 | 3.818.810 | 4.107.634 | 4.145.059 |
| Os financiamentos e empréstimos não circulantes vencem como segue: | | | | | | |
| 2008 (a partir de 1o de abril) | | | 398.334 | 476.482 | 501.247 | 591.541 |
| 2009 | | | 785.111 | 799.654 | 872.921 | 890.119 |
| 2010 | | | 725.256 | 768.972 | 772.990 | 818.437 |
| 2011 | | | 578.556 | 545.990 | 599.603 | 567.628 |
| 2012 | | | 285.988 | 260.501 | 303.297 | 278.242 |
| 2013 em diante | | | 1.028.431 | 967.211 | 1.057.576 | 999.092 |
| | | | 3.801.676 | 3.818.810 | 4.107.634 | 4.145.059 |

- (1) Termo de capitalização correspondente ao que exceder a 6% da taxa de juros a longo prazo (TJLP) divulgada pelo Banco Central;
- (2) Os financiamentos e empréstimos estão garantidos, conforme o caso, por (i) hipotecas da fábrica; (ii) propriedades rurais e florestas; (iii) alienação fiduciária de bens objeto dos financiamentos; (iv) aval de acionistas e (v) fiança bancária.
- (3) Em outubro de 2006, a Companhia assinou um contrato de financiamento junto aos Bancos BNP Paribas e Société Générale, na proporção de 50% para cada um, no valor de US\$ 150,0 milhões, com o objetivo de financiar equipamentos importados para o Projeto Mucuri. Este contrato possui cláusulas determinando níveis máximos de endividamento e alavancagem, que foram totalmente cumpridas em 31 de março de 2007.

01398-6 SUZANO PAPEL E CELULOSE S.A.

16.404.287/0001-55

06.01 - NOTAS EXPLICATIVAS

(4) Em novembro de 2006, a Companhia celebrou com o Nordic Investment Bank, o Contrato de Abertura de Linha de Crédito (Credit Facility Agreement), no valor de até U\$\$ 50,0 milhões, para financiar equipamentos e mão-de-obra especializada relacionados ao Projeto Mucuri. Este contrato possui cláusulas determinando níveis máximos de endividamento e alavancagem, que foram totalmente cumpridas em 31 de março de 2007.

12 Debêntures

| Emissão | Série | Quantidade | Mar/2007 | | Circulante e não circulante | Dez/2006 | Indexador | Juros | Resgate |
|---------|-------|------------|---------------|----------------|-----------------------------|-----------------------------|-----------|--------|-----------|
| | | | Circulante | Não circulante | | Circulante e não circulante | | | |
| 3ª | 1ª | 333.000 | 32.909 | 350.312 | 383.221 | 370.274 | IGP-M | 10% * | 1/4/2014 |
| 3ª | 2ª | 167.000 | 5.942 | 117.725 | 123.667 | 125.848 | USD | 10,38% | 1/4/2014 |
| 4ª | 1ª | 80.000 | 2.249 | 81.496 | 83.745 | 81.965 | TJLP | 2,50% | 1/12/2012 |
| 4ª | 2ª | 160.000 | 4.500 | 162.991 | 167.491 | 163.933 | TJLP | 2,50% | 1/12/2012 |
| | | | <u>45.600</u> | <u>712.524</u> | <u>758.124</u> | <u>742.020</u> | | | |

* Juros efetivos, sendo que o Cupom é de 8% a.a. uma vez que o papel foi emitido com ágio e deságio

Debêntures da 3ª emissão

A 3ª emissão, em agosto de 2004, no valor de R\$ 500.000 é composta de duas séries, sendo a primeira no montante nominal de R\$ 333.000 e a segunda no montante de R\$ 167.000, ambas com prazo de vencimento em 2014 em parcela única. A primeira série, ofertada ao mercado local tem remuneração pelo IGP-M mais cupom de 8% a.a., pagáveis anualmente, e foi precificada utilizando conceitos referidos na Instrução CVM nº 404, com ofertas de ágio ou deságio sobre o preço de emissão. A segunda série, não ofertada ao mercado, foi integralmente absorvida pelo Banco Votorantim e tem remuneração de variação cambial do dólar norte-americano mais cupom de 10,38% a.a., pagos semestralmente.

As debêntures da 3ª emissão possuem cláusulas determinando níveis máximos de endividamento e de alavancagem, com base nas demonstrações financeiras consolidadas da Companhia. Em 31 de março de 2007 a Companhia encontrava-se adimplente com todas as condições contratuais.

Debêntures da 4ª emissão

A 4ª emissão foi efetuada em agosto de 2006, com data de emissão em 01 de dezembro de 2005, composta de duas séries, sendo a primeira no valor nominal de R\$ 80.000 e a segunda no valor nominal de R\$ 160.000, ambas conversíveis em ações, para colocação em caráter privado e com direito de preferência de subscrição para os acionistas. Foram subscritas pelos acionistas minoritários R\$ 18.081 nominais e o restante, no valor de R\$ 221.919 nominais, foram subscritos pelo BNDES PARTICIPAÇÕES S.A. – BNDESPAR, consoante contrato firmado com essa subsidiária do BNDES. As debêntures da 4ª emissão têm vencimento final em dezembro de 2012, sendo amortizáveis em três parcelas anuais, após carência de quatro anos, nas datas de 1º de

01398-6 SUZANO PAPEL E CELULOSE S.A.

16.404.287/0001-55

06.01 - NOTAS EXPLICATIVAS

dezembro de 2010, 2011 e 2012. Os juros anuais são de 2,5% a.a. mais TJLP (até 6%), pagáveis semestralmente nos dias 1º dos meses de junho e dezembro de cada ano. O percentual de TJLP excedente a 6% a.a. será capitalizado para amortização juntamente com o principal. As debêntures serão conversíveis em ações, a qualquer momento a critério do titular, pelo preço de R\$ 17,30 por ação, a partir de 01/01/2007. Para as ações ordinárias resultantes da conversão o BNDESPAR se obriga a vender e o acionista controlador da Companhia se obriga a comprar tais ações, pelo mesmo preço de conversão mais juros calculados entre a data de conversão e o efetivo pagamento.

As debêntures da 4ª emissão possuem cláusulas contratuais restritivas, não financeiras, que se não cumpridas têm o efeito de tornar a dívida exigível à vista. Em 31 de março de 2007, essas cláusulas contratuais foram totalmente cumpridas.

Conversão de debêntures em ações

No ano de 2006, foram convertidas 251 debêntures da 1ª série e 502 debêntures da 2ª série, ambas da 4ª emissão, as quais resultaram na emissão de 17.273 ações ordinárias e 34.541 ações preferenciais Classe “A” da Companhia.

Em março de 2007, foram convertidas 13 debêntures da 1ª série e 25 debêntures da 2ª série, ambas da 4ª emissão, as quais resultaram na emissão de 767 ações ordinárias e 1.475 ações preferenciais Classe “A” da Companhia (vide Nota Explicativa 18).

13 Partes relacionadas

Saldos patrimoniais e transações em 31 de março de 2007

| | Ativo | | Passivo | 1oTrim/07 |
|--------------------------------------|----------------|----------------|---------------|------------------------|
| | Circulante | Não circulante | Circulante | Receitas (despesas) |
| Com empresas consolidadas | | | | |
| Suzano Trading Ltd. | 377.302 | - | - | 341.925 |
| Comercial e Agrícola Paineiras Ltda. | - | 7.000 | 1.512 | (4.023) |
| Suzanopar Investimentos Ltd. | - | 1.308 | - | - |
| Ripasa S.A. Celulose e Papel | - | - | 93.096 | 8.252 |
| Stenfar S/A Indl. Coml. Imp. Y. Exp. | 12.870 | - | - | 9.284 |
| B.L.D.S.P.E. Celulose e Papel S.A. | 1.780 | - | - | 1.780 |
| | 391.952 | 8.308 | 94.608 | 357.218 |
| Com empresas não consolidadas | | | | |
| Suzano Holding S.A. | - | 17 | - | (2.214) |
| IPLF Holding S.A. | - | - | 504 | - |
| SPP Agaprint Indl. e Coml. Ltda. | 7.129 | - | - | - |
| Central Distribuidora de Papéis Ltda | 13.242 | - | - | - |
| Nova Mercante de Papéis Ltda | 15.744 | - | - | - |
| Suzano Petroquímica S.A. | - | 539 | - | - |
| CONSOLIDADO | 36.115 | 556 | 504 | (2.214) |
| CONTROLADORA | 428.067 | 8.864 | 95.112 | 355.004 |

01398-6 SUZANO PAPEL E CELULOSE S.A.

16.404.287/0001-55

06.01 - NOTAS EXPLICATIVAS

Saldos patrimoniais em 31 de dezembro de 2006 e transações no trimestre findo em 31 de março de 2006

| | Ativo | | Passivo | 1oTrim/06 | |
|---------------------------------------|----------------|----------------|---------------|------------------------|---------|
| | Circulante | Não circulante | Circulante | Receitas (despesas) | |
| Com empresas consolidadas | | | | | |
| Suzano Trading Ltd | 353.182 | - | - | 240.062 | |
| Suzano Europe S.A. | - | 727 | 3 | - | |
| Comercial e Agrícola Paineiras Ltda. | - | 36 | 40 | (632) | |
| Suzanopar Investimentos Ltd. | - | 1.364 | 2 | - | |
| Ripasa S.A. Celulose e Papel | 7.206 | - | 48.406 | 4 | (2.347) |
| Stenfar S.A. Indl. Coml. Imp. Y. Exp. | 11.224 | - | - | 9.494 | |
| | 371.612 | 2.127 | 48.446 | 246.577 | |
| Com empresas não consolidadas | | | | | |
| Suzano Holding S.A. | - | - | - | (2.006) | |
| IPLF Holding S.A. | - | - | 523 | - | |
| SPP Agaprint Indl. e Coml. Ltda. | 6.470 | 1 | - | 5.359 | |
| Central Distribuidora de Papéis Ltda. | 11.867 | - | - | 11.830 | |
| Nova Mercante de Papéis Ltda. | 4.560 | - | - | 16.659 | |
| Suzano Petroquímica S.A. | 19 | - | - | - | |
| CONSOLIDADO | 22.916 | - | 523 | 31.842 | |
| CONTROLADORA | 394.528 | 2.127 | 48.969 | 278.419 | |

1 Em relação a estas empresas relacionadas, a Companhia possui operações de "vendedor" em aberto no montante de R\$ 28.939 (R\$ 5.710 em 31 de dezembro de 2006);

2 Empréstimo emitido em dólares com vencimento para 31 de dezembro de 2009.

3 Adiantamentos para futuros aumentos de capital.

4 A partir de 1 de setembro de 2006, a unidade de Americana da Ripasa passou a concentrar a venda de seus produtos acabados para Suzano e VCP na proporção de 50% para cada controlador.

As transações com empresas relacionadas foram realizadas em condições normais de mercado.

01398-6 SUZANO PAPEL E CELULOSE S.A.

16.404.287/0001-55

06.01 - NOTAS EXPLICATIVAS

14 Provisão para contingências e passivos atuariais

As provisões para contingências foram constituídas para fazer face a perdas consideradas prováveis em processos administrativos e judiciais relacionados a questões fiscais, cíveis e trabalhistas, em valor julgado suficiente pela Administração, segundo o aconselhamento e avaliação de advogados e assessores jurídicos.

| | 2007 | | | Controladora 2006 | | |
|-----------------------|---------------------|-----------------------|------------------|----------------------|-----------------------|------------------|
| | Depósitos judiciais | Montante provisionado | Passivo líquido | Depósitos judiciais | Montante provisionado | Passivo líquido |
| Tributárias | 7.266 | (155.712) | (148.446) | 1.710 | (150.091) | (148.381) |
| Previdenciárias | - | (1.783) | (1.783) | - | (1.766) | (1.766) |
| Trabalhistas e cíveis | 6.786 | (26.523) | (19.737) | 6.144 | (25.132) | (18.988) |
| Passivos atuariais | - | (35.630) | (35.630) | - | (35.630) | (35.630) |
| | <u>14.052</u> | <u>(219.648)</u> | <u>(205.596)</u> | <u>7.854</u> | <u>(212.619)</u> | <u>(204.765)</u> |

| | 2007 | | | Consolidado 2006 | | |
|-----------------------|---------------------|-----------------------|------------------|---------------------|-----------------------|------------------|
| | Depósitos judiciais | Montante provisionado | Passivo líquido | Depósitos judiciais | Montante provisionado | Passivo líquido |
| Tributárias | 31.484 | (215.607) | (184.123) | 25.904 | (212.669) | (186.765) |
| Previdenciárias | - | (1.783) | (1.783) | - | (1.766) | (1.766) |
| Trabalhistas e cíveis | 7.863 | (31.072) | (23.209) | 7.580 | (29.681) | (22.101) |
| Passivos atuariais | - | (40.730) | (40.730) | - | (40.730) | (40.730) |
| | <u>39.347</u> | <u>(289.192)</u> | <u>(249.845)</u> | <u>33.484</u> | <u>(284.846)</u> | <u>(251.362)</u> |

A parcela proporcional, incluída nas demonstrações contábeis consolidadas da Companhia, das contingências fiscais, trabalhistas e dos passivos atuariais da Ripasa totalizaram, em 31 de março de 2007, o montante de R\$ 69.544 (R\$ 72.227 em 31 de dezembro de 2006) composta basicamente pelo questionamento da majoração de alíquota e expansão da base de cálculo de PIS/COFINS.

01398-6 SUZANO PAPEL E CELULOSE S.A.

16.404.287/0001-55

06.01 - NOTAS EXPLICATIVAS

A seguir apresentamos um demonstrativo da movimentação da provisão para contingências:

| | Controladora | | Consolidado | |
|--|----------------|----------------|----------------|----------------|
| | Mar/2007 | 2006 | Mar/2007 | 2006 |
| Saldo Inicial | 212.619 | 171.380 | 284.846 | 210.432 |
| Entrada de novos processos | 4.894 | 31.108 | 4.894 | 79.198 |
| Atualização monetária | 2.385 | 13.408 | 2.938 | 17.207 |
| Transferências entre circulante e não circulante | - | - | - | (4.465) |
| Baixa de processos | (250) | (3.277) | (3.486) | (17.526) |
| Saldo final | <u>219.648</u> | <u>212.619</u> | <u>289.192</u> | <u>284.846</u> |

Os principais processos são comentados a seguir:

PIS/COFINS - Provisão constituída pelo não recolhimento do PIS e COFINS em virtude de questionamento judicial quanto à base de cálculo (incidência das contribuições sobre outras receitas). A Companhia possui depósitos judiciais no montante de R\$ 23.167.

PIS semestralidade - A Companhia ingressou com uma ação judicial visando à recuperação dos valores de contribuição de PIS recolhidos a maior, assim reconhecidos em função da lei que modificou o critério de apuração do referido tributo ter sido declarada inconstitucional pelos tribunais superiores. Em primeira instância reconheceu-se o direito da Companhia quanto ao tributo. Amparada em decisão liminar, a Companhia compensou tal montante com débitos de IPI e COFINS. Decisão, em segunda instância, entendeu que a compensação só poderia ser feita com débitos decorrentes do próprio PIS corrente. Essa nova decisão está sendo discutida perante os tribunais superiores.

Imposto de renda sobre lucros no exterior - A Companhia foi autuada, em setembro de 2005, relativamente à tributação sobre a disponibilização de lucros de subsidiárias no exterior (Lei 9249/95 e 9532/97) e sobre a variação cambial incluída na equivalência patrimonial de investimentos no exterior (IN 213/2002). Os montantes autuados são R\$ 51.226 e R\$ 122.643, respectivamente. A Administração da Companhia, com base na opinião de seus assessores jurídicos, entende que a probabilidade de um desfecho desfavorável é remota, e não constituiu provisão para perda sobre esta contingência.

Correção monetária de balanço (Plano Verão) - A Companhia discute judicialmente o direito da dedução de despesas de Imposto de Renda e Contribuição Social, depreciações, baixas e itens controlados no LALUR, do saldo devedor da Correção Monetária de Balanço, decorrente de expurgos inflacionários ocorridos em 1989, no percentual de 51,87% ou alternativamente, 35,58%, utilizando o IPC como fator de correção. Para fins de compensação com outros tributos, a Companhia utilizou o percentual de 35,58%.

01398-6 SUZANO PAPEL E CELULOSE S.A.

16.404.287/0001-55

06.01 - NOTAS EXPLICATIVAS

Conforme alteração do entendimento da 1ª Seção do Superior Tribunal de Justiça (STJ), o índice de correção monetária considerado válido e legal é a OTN e não mais o IPC. Diante desta nova situação, os advogados responsáveis por estes casos alteraram a avaliação de remota para possível, sobre a chance de um desfecho desfavorável para o percentual de 35,58%. Em 31 de março de 2007, o montante compensado e atualizado é de R\$ 98.002, e não foi provisionado pela Companhia face ao desfecho previsto ser estimado como possível e não provável.

Assistência médica aos aposentados

A Companhia em acordo firmado com o Sindicato da Indústria de Papel, Celulose e Pasta de Madeira para Papel do Estado de São Paulo, assegura o custeio de assistência médica de forma permanente para ex-funcionários que requereram aposentadoria até 30 de junho de 2003, bem como para seus dependentes até completar a maioria e cônjuges, de forma vitalícia.

A Companhia assegura também o custeio de assistência médica junto à Bradesco Saúde, para o conjunto de ex-funcionários que, excepcionalmente, segundo critérios e deliberação da Companhia, adquiriram direitos associados ao cumprimento dos artigos 30 e 31 da Lei 9.658/98.

Em 31 de dezembro de 2006, estes grupos contavam com 3.711 participantes, sendo o valor registrado pela Companhia das obrigações futuras destes benefícios, calculado por atuário independente, no montante de R\$ 33.774 (R\$ 19.812 em 31 de dezembro de 2005). Os métodos atuariais adotados atendem a NPC nº 26/2000 do IBRACON referendada pela Deliberação CVM nº 371/2000. As premissas econômicas e biométricas utilizadas para o cálculo foram: taxa de desconto de 9,12% a.a., taxa de crescimento dos custos médicos de 2,0% a.a. e tábua biométrica de mortalidade geral AT-83.

A Administração não identificou alterações significativas nas premissas, que impactassem os passivos atuariais em 31 de março de 2007, que possuem portanto o mesmo saldo de 31 de dezembro de 2006.

15 Plano de previdência privada de contribuição definida

Em janeiro de 2005 a Companhia instituiu um plano de previdência privada complementar de contribuição definida para atender aos seus empregados, denominado Suzano Prev, por meio da contratação de instituição financeira para a sua administração. Ao estabelecer o Suzano Prev, a Companhia definiu que pagará a contribuição relativa aos anos anteriores para todos os colaboradores, por conta de serviços prestados à Companhia em períodos anteriores à constituição do Plano (serviço passado). Tal desembolso será realizado ao longo dos próximos anos, calculado individualmente, até que cada colaborador passe a usufruir os benefícios do plano. As contribuições realizadas pela Companhia, no trimestre findo em 31 de março de 2007, totalizaram R\$ 1.448 e as contribuições dos colaboradores totalizaram R\$ 1.157 (R\$ 1.450 e R\$ 1.140 no período findo em 31 de março de 2006, respectivamente).

01398-6 SUZANO PAPEL E CELULOSE S.A.

16.404.287/0001-55

06.01 - NOTAS EXPLICATIVAS

16 Contas a pagar - Terras e florestas

Em 2002, a Companhia adquiriu da Companhia Vale do Rio Doce, em conjunto e em partes iguais com a Aracruz Celulose S/A, ativos representando 40 mil hectares de terras e florestas de eucaliptos nelas plantadas, na região de São Mateus - ES, pagáveis em parcelas até o final de 2007. Em 31 de março de 2007, o saldo a pagar classificado no passivo circulante, era de R\$ 6.293 (R\$ 7.724 em 31 de dezembro de 2006).

Em 2005, a Companhia adquiriu das empresas Orban Agrícola e Nova Empreendimentos Imobiliários, as fazendas São Miguel e São Bento. O saldo a pagar referente a essas aquisições, em 31 de março de 2007 classificados no passivo circulante, era de R\$ 4.567 (R\$ 6.090 em 31 de dezembro de 2006).

17 Instrumentos financeiros

a. Avaliação

Os instrumentos financeiros constantes nos balanços patrimoniais, tais como disponibilidades, empréstimos e financiamentos, apresentam-se pelo valor contratual, que é próximo ao valor de mercado. Para determinação do valor de mercado foram utilizadas as informações disponíveis e metodologias de avaliação apropriadas para cada situação. Os valores estimados como “de Mercado” não representam que os ativos e passivos poderiam ser realizados ou liquidados por esses valores apresentados. O uso de diferentes informações de mercado e/ou metodologias de avaliação poderá ter um efeito relevante no montante do valor de mercado.

Os valores estimados de mercado dos instrumentos financeiros podem ser assim demonstrados:

| | Consolidado | | | |
|--|-------------|---------------------------|-----------|---------------------------|
| | Mar/2007 | | Dez/2006 | |
| | Contábil | Mercado (Não revisado) | Contábil | Mercado (Não revisado) |
| ATIVO | | | | |
| Disponibilidades | 1.229.935 | 1.229.935 | 1.500.112 | 1.500.112 |
| Aplicações financeiras de longo prazo | 24.953 | 24.953 | 24.227 | 24.227 |
| PASSIVO | | | | |
| Financiamentos e Empréstimos (circulantes e não circulantes) | 4.581.285 | 4.580.535 | 4.701.063 | 4.713.598 |
| Debêntures | 758.124 | 758.124 | 742.020 | 742.020 |

O valor de mercado das disponibilidades, dos financiamentos, empréstimos e das debêntures, quando aplicável, foi determinado utilizando-se taxas de juros correntes disponíveis para operações com condições e vencimentos remanescentes similares.

01398-6 SUZANO PAPEL E CELULOSE S.A.

16.404.287/0001-55

06.01 - NOTAS EXPLICATIVAS

b. Risco de crédito

As políticas de vendas e de crédito, determinadas pela Administração da Companhia e de suas subsidiárias, visam minimizar eventuais riscos significativos decorrentes da inadimplência de seus clientes. Este objetivo é alcançado por meio da seleção criteriosa da carteira de clientes que considera a capacidade de pagamento (análise de crédito) e a diversificação das vendas (pulverização do risco).

c. Risco de taxa de câmbio e de juros

Os resultados da Companhia são suscetíveis a sofrer significativas variações, parte dos seus financiamentos e empréstimos a pagar e parte do saldo de debêntures são afetados pela volatilidade da taxa de câmbio, principalmente do dólar norte-americano.

Visando reduzir certos efeitos da flutuação da taxa de câmbio, a Companhia realiza operações com derivativos, as quais eram representadas em 31 de março de 2007, pelos seguintes contratos em aberto: i) “swap” de dólar para CDI no montante de US\$ 0,6 milhões; ii) “NDF” de dólar para reais no montante de US\$ 75,0 milhões e iii) “NDF” de euro para dólar no montante de EUR 9,0 milhões.

Para limitar os riscos de taxas de juros, a Companhia realizou operações de “swap” fixando as taxas de juros, de determinados empréstimos em moeda estrangeira, no valor de US\$ 100,0 milhões e contratando operações diretamente em taxa fixa, no montante de US\$ 254,0 milhões.

Os resultados apurados nas operações com derivativos (encerradas e em aberto) estão refletidos nas informações trimestrais.

18 Patrimônio líquido

Capital Social

Em 31 de março de 2007, o capital social subscrito era de R\$ 2.054.427, integralmente realizado e dividido em 314.482.319 ações (314.480.077 ações em 31 de dezembro de 2006), sem valor nominal, das quais: 107.821.453 eram ordinárias, nominativas; 205.119.987 eram preferenciais classe “A” e 1.540.879 eram preferenciais classe “B”, ambas escriturais. Das ações preferenciais classe “B”, 1.358.419 são mantidas em tesouraria, mesmo montante em 31 de março de 2007 e 31 de dezembro 2006.

As ações preferenciais classe “A” tem direito a dividendos por ação, pelo menos, 10% superiores aos atribuídos às ações ordinárias. As ações preferenciais classe “B” tem direito a dividendo prioritário de 6% a.a. sobre sua parte do capital social ou pelo menos 10% superiores aos atribuídos às ações ordinárias. As ações preferenciais não gozam do direito de voto, salvo quando previsto em lei.

01398-6 SUZANO PAPEL E CELULOSE S.A.

16.404.287/0001-55

06.01 - NOTAS EXPLICATIVAS

Em março de 2007, foi homologado aumento do capital social da Companhia, no valor de R\$ 39, representado pela emissão de 767 ações ordinárias e 1.475 ações preferenciais Classe "A", ao preço unitário de R\$ 17,30, em decorrência da conversão de 13 debêntures da 1ª série e 25 debêntures da 2ª série da 4ª emissão da Companhia, conforme previsto no Instrumento Particular de Escritura da 4ª Emissão Debêntures Conversíveis em Ações.

19 Resultado não operacional

| | Controladora | | Consolidado | |
|--|----------------------|--------------|-------------|--------------|
| | Três meses findos em | | | |
| | Mar/2007 | Mar/2006 | Mar/2007 | Mar/2006 |
| (Perda) ganho sobre outros investimentos | (533) | 1.852 | (532) | 1.852 |
| Lucro na venda de ativo imobilizado ⁽¹⁾ | 8.717 | 2.979 | 442 | 3.334 |
| (Perda) na venda de investimentos | - | (258) | - | (258) |
| Resultado não operacional | <u>8.184</u> | <u>4.573</u> | <u>(90)</u> | <u>4.928</u> |

(1) Refere-se principalmente a vendas de "madeira em pé" para empresas não relacionadas. Vide nota explicativa nº 22.

20 Resultado financeiro líquido - receita

| | Controladora | | Consolidado | |
|---|----------------------|-----------------|---------------|-----------------|
| | Três meses findos em | | | |
| | Mar/2007 | Mar/2006 | Mar/2007 | Mar/2006 |
| Despesas de juros | (63.726) | (54.983) | (69.132) | (59.063) |
| Variações monetárias e cambiais passivas | 101.861 | 158.655 | 100.573 | 153.062 |
| Ganhos (Perdas) em operações de <i>swap</i> | 7.533 | (1.831) | 7.533 | (1.830) |
| Outras despesas financeiras | (6.428) | (6.123) | (10.540) | (7.077) |
| Total das despesas financeiras | <u>39.240</u> | <u>95.718</u> | <u>28.434</u> | <u>85.092</u> |
| Receita de juros | 29.169 | 18.264 | 36.340 | 25.839 |
| Variações monetárias e cambiais ativas | (30.941) | (38.335) | (31.813) | (42.595) |
| Total das receitas financeiras | <u>(1.772)</u> | <u>(20.071)</u> | <u>4.527</u> | <u>(16.756)</u> |
| Resultado financeiro líquido | <u>37.468</u> | <u>75.647</u> | <u>32.961</u> | <u>68.336</u> |

01398-6 SUZANO PAPEL E CELULOSE S.A.

16.404.287/0001-55

06.01 - NOTAS EXPLICATIVAS

21 Demonstração do Lajida ajustado – EBITDA ajustado (Não revisada)

| | Controladora | | Consolidado | |
|---|----------------|----------------------------------|----------------|----------------|
| | Mar/2007 | Três meses findos em Mar/2006 | Mar/2007 | Mar/2006 |
| Lucro operacional | 185.294 | 202.416 | 201.604 | 204.147 |
| Despesas financeiras | (39.240) | (95.718) | (28.434) | (85.092) |
| Receitas financeiras | 1.772 | 20.071 | (4.527) | 16.756 |
| Resultado da equivalência patrimonial | 4.430 | 13.424 | (912) | 23 |
| Amortização de ágio | 20.989 | - | 20.989 | 12.561 |
| Depreciação, exaustão e amortização | 58.042 | 55.271 | 85.910 | 67.998 |
| Lucro antes dos juros, do resultado da equivalência patrimonial, impostos, depreciações, exaustões e amortizações - LAJIDA ajustado (EBITDA ajustado) | <u>231.287</u> | <u>195.464</u> | <u>274.630</u> | <u>216.393</u> |

22 Compromissos

Venda de madeira em pé

A Companhia assinou contrato de mútuo com a Aracruz Celulose S.A. visando emprestar a esta 1.900 mil m3 de madeira de eucalipto em pé. O contrato prevê a devolução de volume equivalente em condições operacionais semelhantes, entre 2006 e 2008. Em 31 de março de 2007, a Companhia mantinha recebível, referente ao volume já entregue à Aracruz Celulose S.A, registrado no ativo circulante e não circulante, no montante de R\$ 5.160 e R\$ 8.522 respectivamente (mesmos montantes em 31 de dezembro de 2006).

Projeto de expansão Mucuri

Em outubro de 2005, foi dado início à implantação do Projeto Mucuri, que visa ampliar a produção de celulose em 1,0 milhão de toneladas. Em função disso, já foi contratada a maioria dos pacotes dos equipamentos os quais resultam, em 31 de março de 2007, em compromissos de desembolsos ao longo da construção de aproximadamente R\$ 2,2 bilhões*, dos quais R\$ 1.783.459 já foram desembolsados.

* Não revisado pelos auditores independentes.

01398-6 SUZANO PAPEL E CELULOSE S.A.

16.404.287/0001-55

06.01 - NOTAS EXPLICATIVAS

23 Garantias

A Companhia é garantidora de obrigações assumidas pela Rio Polímeros S.A. e pela Suzano Petroquímica S.A., decorrente de um projeto petroquímico conduzido pela Rio Polímeros S.A.

Em novembro de 2001, a Companhia promoveu uma cisão de seus ativos petroquímicos para focar-se no setor de papel e celulose. Assim, os referidos ativos foram vertidos para aumento de capital na Suzano Petroquímica S.A., empresa controlada pela Suzano Holding, esta última acionista controladora da Companhia. Após a cisão, a Companhia manteve-se como garantidora das obrigações contratuais assumidas pela Rio Polímeros S.A. até o limite máximo de aproximadamente US\$ 33,0 milhões, na eventualidade da Rio Polímeros S.A. apresentar uma deficiência no seu fluxo de caixa.

A Companhia também é garantidora das obrigações contratuais assumidas pela Suzano Petroquímica S.A., caso esta deixe de realizar aportes adicionais que venham a se tornar necessários na hipótese de um aumento do custo total de investimento previsto para esse projeto, no limite de 1/3 do valor equivalente a US\$ 50,0 milhões.

24 Cobertura de seguros (Não revisada)

A Companhia mantém cobertura de seguros para riscos operacionais e outros para resguardar seus ativos imobilizados e seus estoques.

O valor dos seguros contratados é considerado suficiente, segundo a opinião de assessores especialistas em seguros, para cobrir eventuais perdas.

01398-6 SUZANO PAPEL E CELULOSE S.A.

16.404.287/0001-55

06.01 - NOTAS EXPLICATIVAS

Informações complementares

Demonstrações dos fluxos de caixa

| | Controladora | | Consolidado | |
|---|----------------------|------------------|------------------|------------------|
| | Três meses findos em | | | |
| | Mar/2007 | Mar/2006 | Mar/2007 | Mar/2006 |
| Fluxos de caixa das atividades operacionais | | | | |
| Lucro líquido do trimestre | 103.242 | 151.827 | 106.142 | 152.188 |
| Ajustes para conciliar o resultado às disponibilidades geradas pelas atividades | | | | |
| Depreciação, exaustão e amortização | 58.042 | 55.271 | 85.910 | 67.998 |
| Resultado na venda de ativos permanentes | (8.718) | (4.573) | (8.215) | (4.499) |
| Resultado da equivalência patrimonial | 4.430 | 13.424 | (912) | 23 |
| Amortização de ágio | 20.989 | - | 20.989 | 12.561 |
| Imposto de renda e contribuição social diferidos | 151.895 | 18.063 | 153.909 | 18.130 |
| Juros e variações cambiais e monetárias, líquidos | (9.037) | (101.071) | 2.295 | (71.561) |
| Provisão para contingências | 4.645 | 6.593 | 1.408 | 6.147 |
| Outras provisões | 534 | - | 8.086 | - |
| Variações de ativos e passivos operacionais, circulantes e de longo prazo | | | | |
| Redução em contas a receber | 30.417 | 120.824 | 57.790 | 65.388 |
| Redução (aumento) em outros ativos circulantes e de longo prazo | (180.813) | (4.395) | (170.395) | 8.292 |
| Aumento (redução) aumento em outros passivos circulantes e de longo prazo | 43.547 | (27.107) | (8.968) | (31.420) |
| Disponibilidades líquidas geradas pelas atividades operacionais | 219.173 | 228.856 | 248.039 | 223.247 |
| Fluxos de caixa das atividades de investimentos | | | | |
| Aplicações financeiras de longo prazo | (726) | (21.934) | (726) | (21.934) |
| Adições em investimentos | (41.133) | - | (625) | - |
| Adições no imobilizado e diferido | (324.610) | (309.711) | (387.728) | (336.178) |
| Redução do ativo permanente por transferência para o circulante e realizável | - | - | 2.625 | 5.060 |
| Receita na venda de ativos permanentes | 13.875 | 8.899 | 13.875 | 9.423 |
| Disponibilidades líquidas aplicadas nas atividades de investimentos | (352.594) | (322.746) | (372.579) | (343.629) |
| Fluxos de caixa das atividades de financiamentos | | | | |
| Aumento de capital pela conversão de debêntures em ações | 39 | - | 39 | - |
| Pagamentos de dividendos e juros sobre capital próprio | (44.291) | (118.848) | (44.290) | (118.848) |
| Empréstimos captados | 183.197 | 421.498 | 183.197 | 446.960 |
| Pagamentos de empréstimos | (255.075) | (234.974) | (272.453) | (246.682) |
| Disponibilidades líquidas geradas pelas atividades de financiamentos | (116.130) | 67.676 | (133.507) | 81.430 |
| Efeitos de variação cambial em disponibilidades | - | - | (12.130) | (35.864) |
| Diminuição nas disponibilidades | (249.551) | (26.214) | (270.177) | (74.816) |
| Saldos das disponibilidades no início do trimestre | 1.096.487 | 541.306 | 1.500.112 | 1.081.878 |
| Saldo das disponibilidades no final do trimestre | 846.936 | 515.092 | 1.229.935 | 1.007.062 |
| Demonstração da diminuição nas disponibilidades | (249.551) | (26.214) | (270.177) | (74.816) |

01398-6 SUZANO PAPEL E CELULOSE S.A.

16.404.287/0001-55

06.01 - NOTAS EXPLICATIVAS

Demonstrações das origens e aplicações de recursos

| | Controladora | | Consolidado | |
|---|------------------|------------------------|------------------------|------------------|
| | Mar/2007 | Três meses Mar/2006 | Três meses Mar/2007 | Mar/2006 |
| Origens dos recursos | | | | |
| Das operações | | | | |
| Lucro líquido do trimestre | 103.242 | 151.827 | 106.142 | 152.188 |
| Itens que não afetam o capital circulante: | | | | |
| Depreciação, exaustão e amortização | 58.042 | 55.271 | 85.910 | 67.998 |
| Custo contábil dos ativos permanentes baixados | 5.157 | 4.326 | 5.661 | 4.924 |
| Imposto de renda e contribuição social diferidos | 151.159 | 5.397 | 152.260 | 5.285 |
| Resultado da equivalência patrimonial | 4.430 | 13.424 | (912) | 23 |
| Amortização de ágios | 20.989 | - | 20.989 | 12.561 |
| Variações cambiais e monetárias e juros de longo prazo, líquidos | (78.536) | (109.368) | (86.062) | (118.888) |
| Provisão para contingências | 4.645 | 6.593 | 1.408 | 6.147 |
| Outras provisões | 534 | - | 8.670 | - |
| | 269.662 | 127.470 | 294.066 | 130.238 |
| De acionistas | | | | |
| Aumento de capital pela conversão de debêntures em ações | 39 | - | 39 | - |
| | 39 | - | 39 | - |
| De terceiros | | | | |
| Ingresso de financiamentos e empréstimos de longo prazo | 170.404 | 372.540 | 171.159 | 395.407 |
| Transferência do ativo não circulante para o circulante | 23.549 | 1.595 | 26.435 | 3.930 |
| | 193.953 | 374.135 | 197.594 | 399.337 |
| Total das origens | 463.654 | 501.605 | 491.699 | 529.575 |
| Aplicações de recursos | | | | |
| No ativo permanente | | | | |
| Adições em investimentos | 41.133 | - | 625 | - |
| Adições no imobilizado e diferido | 324.610 | 309.711 | 387.728 | 336.178 |
| No realizável a longo prazo | 67.308 | 41.321 | 61.465 | 27.548 |
| Dividendos e juros sobre capital próprio | - | - | - | 118.914 |
| Transferência do passivo não circulante para o circulante, líquida | 106.987 | 113.784 | 118.338 | - |
| | 540.038 | 464.816 | 568.156 | 482.640 |
| Decréscimo (acrécimo) no capital circulante líquido | (76.384) | 36.789 | (76.457) | 46.935 |
| Demonstração da (diminuição) acréscimo no capital circulante líquido | | | | |
| Ativo circulante: | | | | |
| No fim do trimestre | 2.349.451 | 1.847.904 | 2.786.246 | 2.250.774 |
| No início do trimestre | 2.492.320 | 2.020.898 | 2.980.799 | 2.417.366 |
| | (142.869) | (172.994) | (194.553) | (166.592) |
| Passivo circulante: | | | | |
| No fim do trimestre | 816.916 | 1.134.740 | 878.458 | 1.224.402 |
| No início do trimestre | 883.401 | 1.344.523 | 996.554 | 1.437.929 |
| | 66.485 | 209.783 | 118.096 | 213.527 |
| Decréscimo (acrécimo) no capital circulante líquido | (76.384) | 36.789 | (76.457) | 46.935 |

01398-6 SUZANO PAPEL E CELULOSE S.A.

16.404.287/0001-55

06.01 - NOTAS EXPLICATIVAS

Balanco Patrimonial - Demonstrativo da consolidação proporcional da Ripasa em 31 de março de 2007

| Ativo | Ripasa | Ripasa | Suzano | Combinado | Ajustes | Consolidado |
|--|------------------|------------------|------------------------|-------------------|------------------|-------------------|
| | Integral | Proporcional | Consolidado sem Ripasa | | | |
| | (1) | (2) | (3) | (4) | (5) | (6) |
| Circulante | | | | | | |
| Disponibilidades | 159.901 | 79.951 | 1.149.984 | 1.229.935 | - | 1.229.935 |
| Contas a receber de clientes | 278.772 | 139.386 | 625.889 | 765.275 | (93.125) | 672.150 |
| Estoques | 110.460 | 55.230 | 562.175 | 617.405 | (6.961) | 610.444 |
| Dividendos a receber | - | - | 13.994 | 13.994 | (13.994) | - |
| Impostos e contribuições sociais a compensar | 20.243 | 10.122 | 180.782 | 190.904 | - | 190.904 |
| Impostos e contribuições sociais diferidos | 4.489 | 2.245 | 49.888 | 52.133 | 2.367 | 54.500 |
| Outras contas a receber | 6.008 | 3.004 | 23.425 | 26.429 | - | 26.429 |
| Despesas antecipadas | - | - | 1.884 | 1.884 | - | 1.884 |
| Total do ativo circulante | 579.873 | 289.938 | 2.608.021 | 2.897.959 | (111.713) | 2.786.246 |
| Não Circulante | | | | | | |
| Realizável a longo prazo | | | | | | |
| Aplicações financeiras | - | - | 24.953 | 24.953 | - | 24.953 |
| Créditos a receber de empresas relacionadas | 14.095 | 7.048 | 556 | 7.604 | (7.048) | 556 |
| Impostos e contribuições sociais diferidos | 51.888 | 25.944 | 272.127 | 298.071 | - | 298.071 |
| Depósitos judiciais | 50.588 | 25.294 | 25.449 | 50.743 | (25.294) | 25.449 |
| Impostos e contribuições sociais a compensar | 22.272 | 11.136 | 113.524 | 124.660 | - | 124.660 |
| Adiantamento a fornecedores | - | - | 156.207 | 156.207 | - | 156.207 |
| Outras contas a receber | 3.712 | 1.856 | 14.689 | 16.545 | 7.048 | 23.593 |
| | 142.555 | 71.278 | 607.505 | 678.783 | (25.294) | 653.489 |
| Permanente | | | | | | |
| Investimentos | 479 | 240 | 1.284.195 | 1.284.435 | (555.481) | 728.954 |
| Imobilizado | 1.304.621 | 652.311 | 5.575.724 | 6.228.035 | - | 6.228.035 |
| Diferido | 6.436 | 3.218 | 774 | 3.992 | - | 3.992 |
| | 1.311.536 | 655.769 | 6.860.693 | 7.516.462 | (555.481) | 6.960.981 |
| Total do ativo não circulante | 1.454.091 | 727.047 | 7.468.198 | 8.195.245 | (580.775) | 7.614.470 |
| Total do ativo | 2.033.964 | 1.016.985 | 10.076.219 | 11.093.204 | (692.488) | 10.400.716 |

- (1) Balanço patrimonial consolidado integral da Ripasa, apresentado em cumprimento a Instrução CVM 247/96;
 (2) Balanço patrimonial consolidado proporcional à participação detida pela Suzano no capital total (50,00%);
 (3) Balanço patrimonial consolidado da Suzano antes da consolidação proporcional da Ripasa;
 (4) Balanço patrimonial combinado (Ripasa proporcional + Suzano antes das eliminações da consolidação proporcional da Ripasa);
 (5) Ajustes de consolidação (eliminação do investimento e saldos com a Ripasa);
 (6) Balanço consolidado Suzano, em cumprimento à Instrução CVM 247/96.

01398-6 SUZANO PAPEL E CELULOSE S.A.

16.404.287/0001-55

06.01 - NOTAS EXPLICATIVAS

Balanco Patrimonial - Demonstrativo da consolidação proporcional da Ripasa em 31 de março de 2007

| Passivo | Ripasa | Ripasa | Suzano | Combinado | Ajustes | Consolidado |
|--|------------------|------------------|------------------------|-------------------|------------------|-------------------|
| | Integral | Proporcional | Consolidado sem Ripasa | | | |
| | (1) | (2) | (3) | (4) | (5) | (6) |
| Circulante | | | | | | |
| Fornecedores | 53.935 | 26.968 | 268.151 | 295.119 | (93.125) | 201.994 |
| Financiamentos e empréstimos | 122.239 | 61.120 | 412.531 | 473.651 | - | 473.651 |
| Debêntures | - | - | 45.600 | 45.600 | - | 45.600 |
| Impostos a vencer | 19.579 | 9.790 | 16.073 | 25.863 | - | 25.863 |
| Remunerações e encargos a pagar | 16.863 | 8.432 | 42.471 | 50.903 | - | 50.903 |
| Contas a pagar | 19.651 | 9.824 | 46.713 | 56.537 | - | 56.537 |
| Valores a pagar a empresas relacionadas | - | - | 504 | 504 | - | 504 |
| Dividendos e juros sobre capital próprio a pagar | 28.003 | 14.002 | 6.709 | 20.711 | (13.994) | 6.717 |
| Imposto de renda e contribuição social | 3.041 | 1.521 | 10.026 | 11.547 | - | 11.547 |
| Imposto de renda e contribuição social diferidos | 10.283 | 5.142 | - | 5.142 | - | 5.142 |
| Total do passivo circulante | 273.594 | 136.799 | 848.778 | 985.577 | (107.119) | 878.458 |
| Não circulante | | | | | | |
| Exigível a longo prazo | | | | | | |
| Financiamentos e empréstimos | 457.736 | 228.868 | 3.878.766 | 4.107.634 | - | 4.107.634 |
| Debêntures | - | - | 712.524 | 712.524 | - | 712.524 |
| Contas a pagar | 7.597 | 3.799 | 4.805 | 8.604 | - | 8.604 |
| Impostos e contribuições sociais diferidos | 35.802 | 17.901 | 306.084 | 323.985 | - | 323.985 |
| Provisão para contingências | 139.087 | 69.543 | 205.596 | 275.139 | (25.294) | 249.845 |
| Total do passivo não circulante | 640.222 | 320.111 | 5.107.775 | 5.427.886 | (25.294) | 5.402.592 |
| Patrimônio líquido | | | | | | |
| Capital social | 725.858 | 362.929 | 2.054.427 | 2.417.356 | (362.929) | 2.054.427 |
| Reservas de capital | - | - | 412.229 | 412.229 | - | 412.229 |
| Ações em tesouraria | - | - | (15.080) | (15.080) | - | (15.080) |
| Reserva de reavaliação | 5.023 | 2.512 | - | 2.512 | (2.512) | - |
| Reservas de lucros | 389.267 | 194.634 | 1.668.090 | 1.862.724 | (194.634) | 1.668.090 |
| Total do patrimônio líquido | 1.120.148 | 560.075 | 4.119.666 | 4.679.741 | (560.075) | 4.119.666 |
| Total do passivo e patrimônio líquido | 2.033.964 | 1.016.985 | 10.076.219 | 11.093.204 | (692.488) | 10.400.716 |

- (1) Balanço patrimonial consolidado integral da Ripasa, apresentado em cumprimento a Instrução CVM 247/96;
 (2) Balanço patrimonial consolidado proporcional à participação detida pela Suzano no capital total (50,00%);
 (3) Balanço patrimonial consolidado da Suzano antes da consolidação proporcional da Ripasa;
 (4) Balanço patrimonial combinado (Ripasa proporcional + Suzano antes das eliminações da consolidação proporcional da Ripasa);
 (5) Ajustes de consolidação (eliminação do investimento e saldos com a Ripasa);
 (6) Balanço consolidado Suzano, em cumprimento à Instrução CVM 247/96.

01398-6 SUZANO PAPEL E CELULOSE S.A.

16.404.287/0001-55

06.01 - NOTAS EXPLICATIVAS

Demonstração do resultado - Demonstrativo da consolidação proporcional da Ripasa em 31 de março de 2007

| Resultado | Ripasa | Ripasa | Suzano | Combinado | Ajustes | Consolidado |
|---|----------------|----------------|------------------------|----------------|------------------|----------------|
| | Integral | Proporcional | consolidado sem Ripasa | | | |
| | (1) | (2) | (3) | (4) | (5) | (6) |
| Receita operacional bruta | 397.741 | 198.873 | 879.877 | 1.078.750 | (150.939) | 927.811 |
| Impostos sobre as vendas | (92.171) | (46.087) | (112.825) | (158.912) | 40.424 | (118.488) |
| Receita operacional líquida | 305.570 | 152.786 | 767.052 | 919.838 | (110.515) | 809.323 |
| Custo dos produtos vendidos | (252.151) | (126.077) | (508.120) | (634.197) | 107.424 | (526.773) |
| Lucro bruto | 53.419 | 26.709 | 258.932 | 285.641 | (3.091) | 282.550 |
| Receitas (despesas) operacionais | | | | | | |
| Despesas com vendas | (11.406) | (5.704) | (37.357) | (43.061) | - | (43.061) |
| Despesas gerais e administrativas | (17.851) | (8.926) | (48.209) | (57.135) | - | (57.135) |
| Despesas financeiras | (19.937) | (9.970) | 38.404 | 28.434 | - | 28.434 |
| Receitas financeiras | 24.890 | 12.448 | (7.921) | 4.527 | - | 4.527 |
| Resultado da equivalência patrimonial | (34) | (17) | 3.069 | 3.052 | (2.140) | 912 |
| Amortização de ágio | - | - | (20.989) | (20.989) | - | (20.989) |
| Outras receitas (despesas) operacionais, líquidas | 4.526 | 2.264 | 4.273 | 6.537 | - | 6.537 |
| Lucro operacional | 33.265 | 16.633 | 190.202 | 206.835 | (5.231) | 201.604 |
| Resultado não operacional | (16.934) | (8.467) | 8.377 | (90) | - | (90) |
| Lucro antes do imposto de renda e da contribuição social | 16.331 | 8.166 | 198.579 | 206.745 | (5.231) | 201.514 |
| Imposto de renda e contribuição social | (7.970) | (3.986) | (92.437) | (96.423) | 1.051 | (95.372) |
| Lucro líquido do período | 8.361 | 4.180 | 106.142 | 110.322 | (4.180) | 106.142 |

- (1) Resultado consolidado integral de janeiro a março de 2007 da Ripasa;
 (2) Resultado consolidado proporcional à participação da Suzano no capital total (50,00%);
 (3) Resultado consolidado da Suzano antes da consolidação proporcional da Ripasa (inclui a compra e revenda de produtos da unidade de Americana);
 (4) Resultado combinado (Ripasa proporcional + Suzano antes das eliminações da consolidação proporcional da Ripasa);
 (5) Ajustes de consolidação (eliminação da equivalência patrimonial e transações com a Ripasa);
 (6) Resultado consolidado da Suzano, referente ao trimestre findo em 31 de março de 2007, em cumprimento a Instrução CVM 247/96.

01398-6 SUZANO PAPEL E CELULOSE S.A.

16.404.287/0001-55

07.01 - COMENTÁRIO DO DESEMPENHO DA COMPANHIA NO TRIMESTRE

Vide comentário de desempenho consolidado.

01398-6 SUZANO PAPEL E CELULOSE S.A.

16.404.287/0001-55

12.01 - COMENTÁRIO DO DESEMPENHO CONSOLIDADO NO TRIMESTRE

Resumo do período – Primeiro Trimestre de 2007 (1T07)

O mercado de celulose continuou apresentando boa demanda no 1T07. Os preços de celulose permaneceram estáveis, sustentados pelo bom desempenho da economia global. O crescente “spread” entre a celulose de fibra longa e de fibra curta intensifica o processo de substituição favorecendo a demanda por celulose de eucalipto.

A demanda global por papéis de imprimir e escrever permaneceu estável no trimestre, enquanto a demanda por papelcartão cresceu cerca de 1%. No Brasil as demandas por papéis de imprimir e escrever e papelcartão caíram cerca de 15% e 5% no trimestre em relação ao 4T06, respectivamente, devido a fatores sazonais, sobretudo nos segmentos de cadernos e livros didáticos, cuja demanda se concentra no segundo semestre do ano. Em comparação ao 1T06, houve queda no mercado de imprimir e escrever de aproximadamente 5% influenciada pelos aumentos de preço, enquanto o mercado de papelcartão cresceu cerca de 3%.

A receita líquida registrada no 1T07, de R\$ 809,3 milhões, foi 1,3% superior a do 4T06, principalmente em razão do aumento do volume de celulose vendido no mercado externo. A geração de caixa medida pelo Ebitda, de R\$274,6 milhões, representou uma margem Ebitda de 33,9%, crescimento de 1,2 p.p em relação ao 4T06, refletido entre outros fatores pela redução das despesas operacionais.

O projeto Mucuri consumiu investimentos de R\$ 273,6 milhões (US\$ 129,8 milhões) no 1T07, completando R\$ 1.782,3 milhões do orçamento do projeto. As obras civis foram concluídas em sua maior parte, o cronograma da montagem segue conforme o planejado e a equipe de comissionamento está mobilizada para planeamento da partida.

Em fevereiro de 2007 ocorreu a oferta pública secundária de ações preferenciais. A oferta atingiu 23,6 milhões de ações. Os acionistas vendedores foram BNDESpar (cerca de 90%) e Suzano Holding (10%). Com esta operação, o *free float* da Suzano foi elevado para 42,3%.

Em março de 2007 foram concedidos incentivos fiscais para a Companhia na microrregião de Mucuri. Estes incentivos consistem de depreciação acelerada incentivada e crédito de PIS / COFINS em 12 meses.

Ambiente de negócios

Lucro líquido de R\$ 106 milhões em cenário cambial com real apreciado e estável

O real sofreu nova valorização frente ao dólar durante o 1T07. A moeda americana fechou o trimestre cotada a R\$ 2,05 / US\$ e a cotação média foi R\$ 2,11 / US\$, inferior em 1,9% ao registrado no 4T06 e 3,7% abaixo do registrado no 1T06. Apesar da valorização do real, a margem de EBITDA apresentou crescimento, evidenciando os esforços para redução das despesas operacionais.

| Taxa R\$/US\$ | 4T06 | 1T07 | 1T06 |
|-----------------------------|-------|-------|-------|
| Abertura | 2,17 | 2,14 | 2,34 |
| Fechamento | 2,14 | 2,05 | 2,17 |
| Média | 2,15 | 2,11 | 2,19 |
| Varição Aber./ Fech | -1,7% | -4,1% | -7,2% |
| Var. Média Período Anterior | -0,9% | -2,0% | -2,6% |

Fonte: Bacen

01398-6 SUZANO PAPEL E CELULOSE S.A.

16.404.287/0001-55

12.01 - COMENTÁRIO DO DESEMPENHO CONSOLIDADO NO TRIMESTRE

Demanda estável, oferta disciplinada e preços constantes de celulose

Durante o trimestre, a demanda por celulose de mercado apresentou-se estável na Europa e na América do Norte. Efeitos sazonais e aumento de ofertas pontuais oriundas das novas entradas de capacidade provocaram pequenas variações na Ásia. Os embarques globais de celulose de eucalipto apresentaram um crescimento de 5,9% comparado ao mesmo período do ano passado.

A disciplina na oferta de celulose de mercado apresentou uma continuidade, se comparado ao último trimestre do ano passado. Tal fato deveu-se a restrições de disponibilidade de madeira para cavaco na América do Norte e Europa, favorecendo a menor oferta de celulose de fibra curta dos produtores daquela região.

(US\$/ tonelada)

| Preço lista de celulose | 1T06 | 2T06 | 3T06 | 4T06 | 1T07 | abr/07 |
|-------------------------|------|------|------|------|------|--------|
| Am. do Norte | 655 | 675 | 695 | 715 | 715 | 715 |
| Europa | 620 | 640 | 660 | 680 | 680 | 680 |
| Ásia | 560 | 610 | 630 | 650 | 650 | 650 |

Os preços de celulose de mercado de eucalipto se mantiveram inalterados no trimestre, tal fato deveu-se principalmente: (i) novas entradas de capacidade oriundas dos produtores chilenos, (ii) restrição da oferta de cavaco mencionada anteriormente, e (iii) crescente spread entre os preços da celulose de fibra longa para o de fibra curta que recentemente gira em torno de US\$ 100 por tonelada.

Aumento de preços e retração na demanda de papéis nos principais mercados

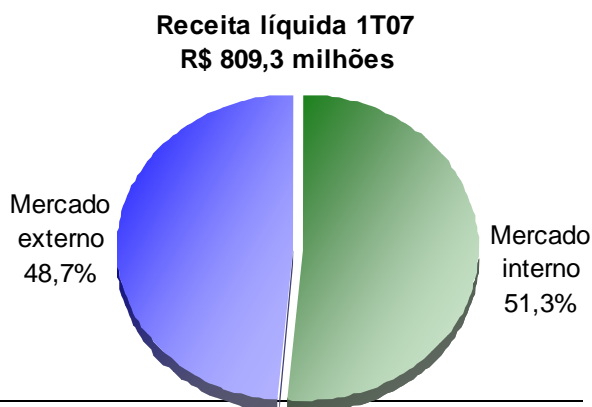
A demanda global por papéis de imprimir e escrever se manteve estável no trimestre. Porém, regiões importantes como América do Norte e Europa apresentaram uma pequena retração na demanda entre 1,2% e 2,7% em relação ao 4T06, respectivamente. Esta queda, no entanto, foi compensada pelo crescimento da demanda na Ásia.

O diferencial médio de preços entre papel não-revestido (em bobinas CIF norte Europa) e celulose de eucalipto no mercado europeu, durante o 1T07, apresentou aumento para US\$ 185 / tonelada, ainda abaixo da média histórica dos últimos dez anos, de US\$ 216 / tonelada, porém superior em US\$ 32 / tonelada aos valores registrados no 4T06.

Receita Líquida

O mercado externo no 1T07 foi responsável por 48,7 % da receita líquida, com R\$ 394 milhões em exportações, valor 27,4% superior ao de 4T06. Esta diferença é explicada pelo crescimento em 28,5% no volume exportado, uma vez que o mercado interno absorveu parte menor de nossa produção.

O mercado interno, que representou 51,3% das vendas no 1T07, registrou receita líquida de R\$ 415 milhões, valor 15,3% inferior ao registrado no 4T06 e 12,1% superior ao 1T06.



01398-6 SUZANO PAPEL E CELULOSE S.A.

16.404.287/0001-55

12.01 - COMENTÁRIO DO DESEMPENHO CONSOLIDADO NO TRIMESTRE

No 1T07, a receita líquida total registrada foi de R\$ 809 milhões, 23,3% superior ao mesmo período de 2006, refletindo o bom desempenho da Companhia, assim como os efeitos da aquisição de 50% da Ripasa (23,03% no 1T06).

01398-6 SUZANO PAPEL E CELULOSE S.A.

16.404.287/0001-55

12.01 - COMENTÁRIO DO DESEMPENHO CONSOLIDADO NO TRIMESTRE

Vendas de Papel e Celulose

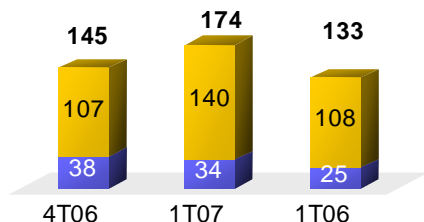
| | 4T06 | | 1T07 | | 1T06 | |
|-------------------------|----------------|--------------|----------------|--------------|----------------|--------------|
| | R\$ mil | Tons mil | R\$ mil | Tons mil | R\$ mil | Tons mil |
| Mercado Interno | 477.570 | 218,2 | 402.059 | 183,3 | 367.287 | 176,0 |
| Celulose | 43.639 | 38,2 | 39.331 | 34,3 | 25.250 | 24,6 |
| Papel I&E revestido | 72.843 | 27,8 | 63.055 | 24,0 | 57.782 | 20,7 |
| Papelcartão | 113.068 | 45,6 | 109.468 | 45,7 | 89.896 | 36,1 |
| Papel I&E não revestido | 248.020 | 106,7 | 190.205 | 79,3 | 194.359 | 94,5 |
| Mercado Externo | 309.610 | 199,4 | 394.348 | 256,3 | 286.083 | 202,3 |
| Celulose | 137.081 | 107,2 | 172.859 | 139,4 | 124.350 | 108,3 |
| Papel I&E revestido | 8.632 | 3,8 | 8.241 | 3,9 | 9.168 | 4,5 |
| Papelcartão | 29.729 | 18,0 | 33.293 | 20,9 | 27.445 | 17,2 |
| Papel I&E não revestido | 134.168 | 70,3 | 179.955 | 92,1 | 125.120 | 72,3 |
| Total | 787.180 | 417,6 | 796.407 | 439,6 | 653.370 | 378,3 |
| Celulose | 180.720 | 145,4 | 212.190 | 173,7 | 149.600 | 133,0 |
| Papel I&E revestido | 81.475 | 31,5 | 71.296 | 27,9 | 66.950 | 25,2 |
| Papelcartão | 142.797 | 63,6 | 142.761 | 66,6 | 117.341 | 53,3 |
| Papel I&E não revestido | 382.188 | 177,0 | 370.160 | 171,4 | 319.479 | 166,8 |

Nota: Nos períodos de 4T06, 1T07, 1T06, receitas de outros produtos (materiais de informática e de escritório) no valor de R\$ 12,1 milhões, R\$ 12,9 milhões e R\$ 2,8 milhões, respectivamente, não foram consideradas no quadro acima.

Unidade de Negócios Celulose

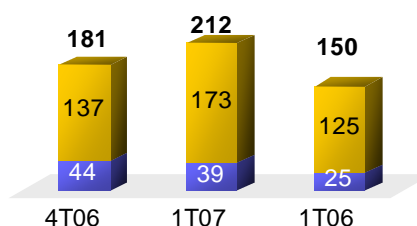
No trimestre o mercado de celulose permaneceu aquecido. Foram comercializadas 174 mil toneladas de celulose no 1T07, volume 19,4% superior ao registrado no 4T06 e 30,6% superior ao registrado no mesmo período de 2006. O mercado externo foi responsável por 79,9% das vendas totais no 1T07, em comparação a 73,8% no 4T06 e a 81,2% no mesmo período de 2006.

Vendas de celulose (mil toneladas)

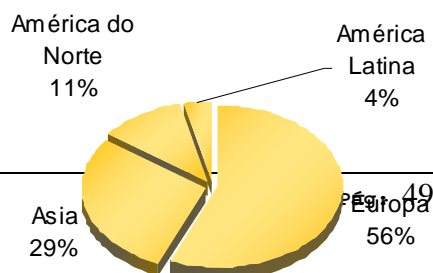


■ Mercado interno ■ Mercado externo

Receita líquida de celulose (R\$ milhões)



Exportações de Celulose - 1T07 (% volume)



01398-6 SUZANO PAPEL E CELULOSE S.A.

16.404.287/0001-55

12.01 - COMENTÁRIO DO DESEMPENHO CONSOLIDADO NO TRIMESTRE

O preço médio obtido com a venda de celulose no mercado externo foi de US\$ 588 / tonelada no 1T07, comparado a US\$ 594 / tonelada no 4T06 e a US\$ 523 / tonelada no 1T06.

No 1T07 a receita líquida de celulose alcançou R\$ 212,2 milhões, valor 17,4% superior ao 4T06. O crescimento é explicado por um aumento de volume de 19,4%. Em relação ao 1T06, também evidenciamos alta de 41,8% na receita líquida justificada pelo aumento do preço lista quando comparamos estes dois trimestres, além da consolidação de 50% da Ripasa.

01398-6 SUZANO PAPEL E CELULOSE S.A.

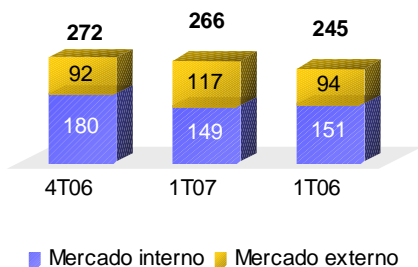
16.404.287/0001-55

12.01 - COMENTÁRIO DO DESEMPENHO CONSOLIDADO NO TRIMESTRE

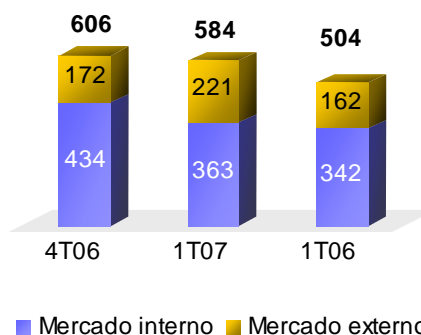
Unidade de Negócios Papel

Registramos uma receita líquida com vendas de papéis de R\$ 584,2 milhões no 1T07, 3,7% inferior ao 4T06 e 16,0% superior ao mesmo período em 2006. O efeito positivo ocorreu principalmente por causa de um crescimento nos volumes vendidos e nos preços médios, que atingiram US\$ 899 por tonelada no mercado externo e R\$ 2.434 no mercado interno. Em relação ao 4T06, verificamos queda de 3,7% na receita líquida, resultado parcialmente prejudicado por efeitos de sazonalidades do trimestre, além da maior participação das exportações no total das vendas.

Vendas de papel (mil toneladas)



Receita líquida de papel (R\$ milhões)



Mercado Interno

No mercado interno, a receita líquida de papéis de imprimir e escrever apresentou queda em relação ao 4T06, em parte explicada pela redução da demanda de 15% por questões sazonais e, parcialmente compensada pelo aumento de 3,1% no preço médio de papéis não revestidos.

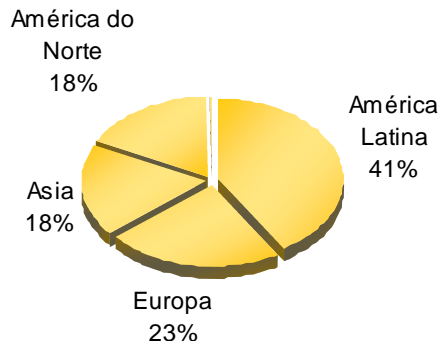
No papelcartão, mantivemos nosso volume de vendas comparado ao 4T06, apesar da ligeira queda na demanda nacional, e apresentamos um crescimento de 26,4% com relação ao 1T06, devido ao volume proporcional da Ripasa.

Mercado Externo

O volume de vendas no mercado externo aumentou 26,8% em relação ao 4T06. Embora tenha havido retração em alguns mercados, nossas vendas aumentaram em todas as regiões.

Efetivamos aumento de 30 euros no preço do cut size na Europa, o que permitiu um crescimento de 3% no preço médio do mercado externo em dólares no 1T07 em relação ao 4T06, porém, a valorização do real em 2,0% no período em relação ao dólar, resultou em um crescimento de 1,4% nos preços em reais.

Exportações de Papel - 1T07
(% volume)



Produção e Custos

01398-6 SUZANO PAPEL E CELULOSE S.A.

16.404.287/0001-55

12.01 - COMENTÁRIO DO DESEMPENHO CONSOLIDADO NO TRIMESTRE

Produção (em milhares de toneladas)

| | 4T06 | 1T07 | 1T06 |
|----------------------------|--------------|--------------|--------------|
| Produção total | 438,1 | 458,5 | 390,5 |
| Celulose de mercado | 147,9 | 174,1 | 157,1 |
| Papel de I&E revestido | 37,1 | 49,7 | 25,4 |
| Papelcartão | 62,6 | 59,8 | 51,4 |
| Papel de I&E não revestido | 190,5 | 174,9 | 156,6 |

A produção registrada no 1T07 atingiu volume recorde de 458,5 mil toneladas, sendo 174,1 mil toneladas de celulose de mercado e 284,4 mil toneladas de papel, refletindo os esforços para obtermos melhorias operacionais e maior produtividade nos equipamentos. A produção do 1T07 foi 4,7% maior ao registrado no 4T06 e 17,4% superior ao 1T06.

No 1T07 o custo caixa de produção de celulose de mercado, sem o custo da madeira em pé, atingiu R\$ 462 por tonelada. Este valor é 7,4% inferior ao registrado no 4T06, e 6,5% superior ao do 1T06, e reflete a tendência de normalização dos custos de nossas operações em que se pese terem ocorrido pequenas paradas para manutenção de equipamentos não programadas. Medido em dólares o custo caixa foi de US\$ 219 por tonelada.

O custo médio unitário dos produtos vendidos ficou em R\$ 1.198,39 / tonelada no 1T07 em comparação a R\$ 1.190,33 / tonelada no trimestre anterior, com aumento de 0,7 %.

A parada geral da unidade Suzano está programada para maio de 2007.

Análise dos Resultados

(Em R\$ mil)

| | 4T06 | 1T07 | 1T06 |
|---|---------|---------|---------|
| EBIT | 175.002 | 188.720 | 148.395 |
| Depreciação/ Exaustão/ Amortização | 86.024 | 85.910 | 67.998 |
| EBITDA | 261.026 | 274.630 | 216.393 |
| Lucro Bruto / Vendas Líquidas | 37,8% | 34,9% | 35,8% |
| EBITDA / Vendas Líquidas | 32,7% | 33,9% | 33,0% |
| Dívida Líquida / EBITDA (UDM) | 3,77 | 3,72 | 2,86 |

Ebitda ajustado = Lucro operacional eliminando-se os efeitos do resultado financeiro líquido, resultado de equivalência patrimonial, depreciação e amortização, incluídos nesse lucro operacional

Ebitda Ajustado

A geração de caixa medida pelo Ebitda Ajustado atingiu R\$ 275 milhões, o que representou um aumento de 5,2% em comparação ao trimestre anterior, e um aumento de 26,9% em relação ao mesmo período do ano passado. A redução de 26,3% das despesas operacionais em relação ao 4T06 e o aumento do preço dos papéis não revestidos contribuíram para o bom resultado apresentado. Embora o grande volume exportado tenha sido atingido em uma condição de real apreciado, a margem Ebitda atingiu 33,9%, em comparação a 32,7% no 4T06 e 33,0% no 1T06. Em dólares o Ebitda Ajustado registrado atingiu US\$ 130 milhões, comparado a US\$ 121 milhões no último trimestre de 2006.

Os principais efeitos sobre o Ebitda neste trimestre foram:

01398-6 SUZANO PAPEL E CELULOSE S.A.

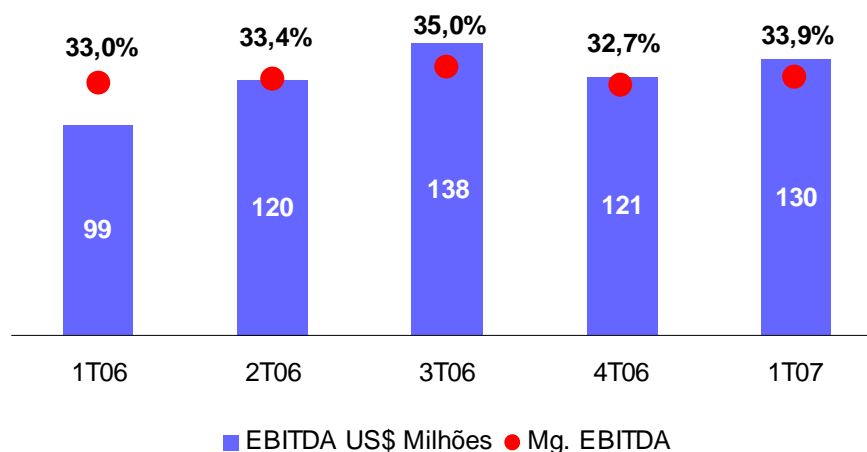
16.404.287/0001-55

12.01 - COMENTÁRIO DO DESEMPENHO CONSOLIDADO NO TRIMESTRE

- (i) Maior volume comercializado de papel e celulose;
- (ii) Elevação dos preços de papéis não revestidos e sustentação dos preços de celulose;
- (iii) Redução de despesas com vendas e administrativas.

No entanto, esses efeitos foram compensados por:

- (i) Aumento do CPV unitário em 0,7% quando comparado a 4T06;
- (ii) Provisões para devedores duvidosos;
- (iii) Nova valorização do real;
- (iv) Maior participação das exportações nas vendas totais de papéis (43,9% no 1T07, 33,9% no 4T06 e 38,3% no 1T06).



(Em R\$ mil)

| | 4T06 | 1T07 | 1T06 |
|--|-----------|-----------|-----------|
| Receita Líquida de Vendas | 799.276 | 809.323 | 656.123 |
| Custo dos Produtos Vendidos | (497.043) | (526.773) | (421.052) |
| Lucro Bruto | 302.233 | 282.550 | 235.071 |
| Despesas com Vendas | (54.875) | (43.061) | (36.941) |
| Despesas Administrativas | (69.578) | (57.306) | (52.824) |
| Despesas Financeiras | (81.229) | (72.139) | (67.970) |
| Receitas Financeiras | 33.412 | 36.340 | 25.839 |
| Equivalência Patrimonial | (113) | 912 | (23) |
| Amortização de Ágio | (20.990) | (20.989) | (12.561) |
| Outras Receitas (Despesas) Operacionais | (2.778) | 6.537 | 3.089 |
| Lucro Operacional antes das Variações | 106.082 | 132.844 | 93.680 |
| Variações Monetárias e Cambiais Líquidas | 32.974 | 68.760 | 110.467 |
| Lucro operacional | 139.056 | 201.604 | 204.147 |
| Resultado não Operacional | (3.968) | (90) | 4.928 |
| Imposto de Renda e Contribuição Social | (44.942) | (95.372) | (56.887) |
| Lucro Líquido do período | 90.146 | 106.142 | 152.188 |

01398-6 SUZANO PAPEL E CELULOSE S.A.

16.404.287/0001-55

12.01 - COMENTÁRIO DO DESEMPENHO CONSOLIDADO NO TRIMESTRE

Lucro Líquido

O Lucro Líquido apresentou resultado de R\$ 106 milhões nesse trimestre, 17,7% maior se comparado ao último trimestre do ano passado, e 30,3% menor se comparado ao mesmo período de 2006.

Além dos fatores operacionais que afetaram o Ebitda ajustado mencionados anteriormente, outros fatores tiveram efeito sobre a variação do lucro líquido:

- (i) Imposto de renda no trimestre aumentado em R\$ 35 milhões devido à reversão do incentivo de redução de 75% no Imposto de Renda diário da ADENE e a outros incentivos;
- (ii) Não utilização da redução de 75% na alíquota de imposto de renda da área da ADENE também neste trimestre, uma vez que lucro tributável foi nulo.
- (iii) A nova queda no dólar ao longo do 1T07 reduziu nossa dívida em moeda americana gerando um resultado financeiro positivo.

01398-6 SUZANO PAPEL E CELULOSE S.A.

16.404.287/0001-55

12.01 - COMENTÁRIO DO DESEMPENHO CONSOLIDADO NO TRIMESTRE

Resultado Pro-Forma (considerando consolidação de 50% da Ripasa em todos os períodos)

Composição das Receitas - R\$ e Toneladas

| | 4T06 | | 1T07 | | 1T06 | |
|------------------------------------|----------------|--------------|----------------|--------------|----------------|--------------|
| | R\$ mil | Tons mil | R\$ mil | Tons mil | R\$ mil | Tons mil |
| Mercado Interno | 477.570 | 218,2 | 402.059 | 183,3 | 430.068 | 198,8 |
| Celulose | 43.639 | 38,2 | 39.331 | 34,3 | 38.008 | 37,9 |
| Papel I&E revestido | 72.843 | 27,8 | 63.055 | 24,0 | 71.113 | 25,7 |
| Papelcartão | 113.068 | 45,6 | 109.468 | 45,7 | 98.907 | 40,7 |
| Papel I&E não revestido | 248.020 | 106,7 | 190.205 | 79,3 | 222.040 | 94,5 |
| Mercado Externo | 309.610 | 199,4 | 394.348 | 256,3 | 307.316 | 215,3 |
| Celulose | 137.081 | 107,2 | 172.859 | 139,4 | 124.350 | 108,3 |
| Papel I&E revestido | 8.632 | 3,8 | 8.241 | 3,9 | 12.708 | 6,4 |
| Papelcartão | 29.729 | 18,0 | 33.293 | 20,9 | 27.896 | 17,5 |
| Papel I&E não revestido | 134.168 | 70,3 | 179.955 | 92,1 | 142.362 | 83,1 |
| Total | 787.180 | 417,6 | 796.407 | 439,6 | 737.384 | 414,1 |
| Celulose | 180.720 | 145,5 | 212.190 | 173,7 | 162.358 | 146,2 |
| Papel I&E revestido | 81.475 | 31,5 | 71.296 | 27,9 | 83.821 | 32,1 |
| Papelcartão | 142.797 | 63,6 | 142.761 | 66,6 | 126.803 | 58,2 |
| Papel I&E não revestido | 382.188 | 177,0 | 370.160 | 171,4 | 364.402 | 177,6 |
| Receita Líquida | 787.180 | 100% | 796.407 | 100% | 737.384 | 100% |
| Custo dos Produtos Vendidos | 497.043 | 63,1% | 526.773 | 66,1% | 485.652 | 65,9% |
| Lucro Bruto | 302.233 | 38,4% | 282.550 | 35,5% | 257.706 | 34,9% |
| Despesas Operacionais | 127.232 | 16,2% | 93.830 | 11,8% | 99.161 | 13,4% |
| EBIT | 175.001 | 22,2% | 188.720 | 23,7% | 158.545 | 21,5% |
| Depreciação/ Exaustão/ Amortização | 86.025 | 10,9% | 85.910 | 10,8% | 82.743 | 11,2% |
| EBITDA | 261.201 | 33,2% | 274.630 | 34,5% | 241.288 | 32,7% |
| Dívida Líquida | 3.918.745 | n.a. | 4.084.521 | n.a. | 2.498.883 | n.a. |

Nota: Nos períodos de 4T06, 1T07 e 1T06 receitas de outros produtos (materiais de informática e de escritório) nos valores de R\$ 12,1 milhões, R\$ 12,9 milhões e R\$ 6,0 milhões, respectivamente, não foram consideradas nos indicadores acima.

Comentários

A receita líquida atingiu R\$ 796,4 milhões de vendas de papel e celulose no 1T07 (sem considerarmos vendas de outros produtos da Ripasa), valor 8,0 % superior ao registrado no mesmo período em 2006. O mercado externo representou 48,7% da receita líquida, em comparação a 41,3% em 1T06. O mercado interno, por sua vez, foi responsável por 51,3% do volume de vendas, em 1T07, em comparação a 48,7% em 2006.

A Consolidação da Ripasa tem os seguintes efeitos na Companhia:

01398-6 SUZANO PAPEL E CELULOSE S.A.

16.404.287/0001-55

12.01 - COMENTÁRIO DO DESEMPENHO CONSOLIDADO NO TRIMESTRE

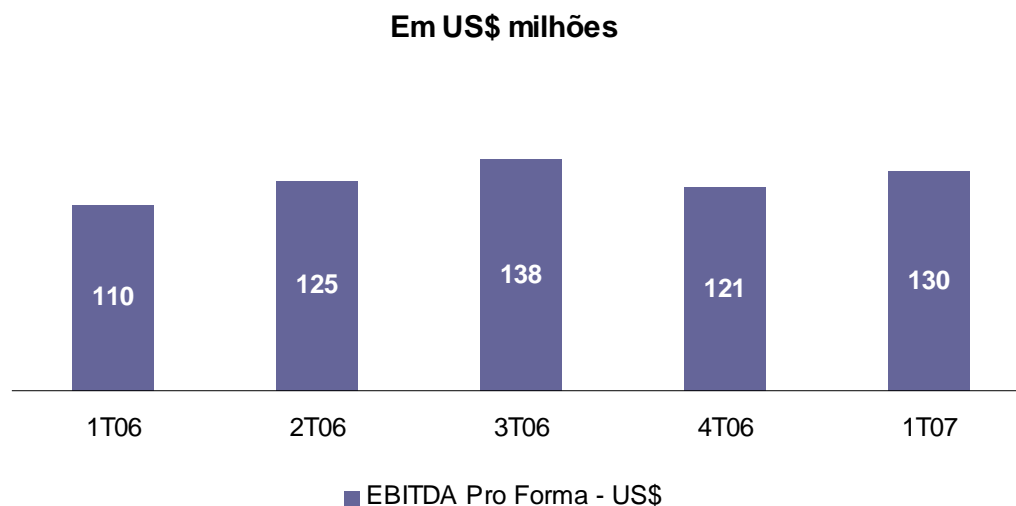
| R\$ Mil | 4T06 | | 1T07 | | 1T06 | |
|------------------------------------|-----------|---------|-----------|---------|-----------|---------|
| | Pro-Forma | 50% Rip | Pro-Forma | 50% Rip | Pro-Forma | 23% Rip |
| Receita Líquida | 799.276 | idem | 796.407 | idem | 737.384 | 656.123 |
| Custo dos Produtos Vendidos | 497.043 | idem | 526.773 | idem | 485.652 | 421.052 |
| Lucro Bruto | 302.233 | idem | 282.550 | idem | 257.706 | 235.071 |
| Despesas Operacionais | 127.232 | idem | 93.830 | idem | 99.161 | 86.676 |
| EBIT | 175.001 | idem | 188.720 | idem | 158.545 | 148.395 |
| Depreciação/ Exaustão/ Amortização | 86.025 | idem | 85.910 | idem | 82.743 | 67.998 |
| EBITDA | 261.026 | idem | 274.630 | idem | 241.288 | 216.393 |
| US\$ | Pro-Forma | 50% Rip | Pro-Forma | 50% Rip | Pro-Forma | 23% Rip |
| Receita Líquida | 371.445 | idem | 377.856 | idem | 336.198 | 299.149 |
| EBITDA | 121.306 | idem | 130.298 | idem | 110.011 | 98.711 |

01398-6 SUZANO PAPEL E CELULOSE S.A.

16.404.287/0001-55

12.01 - COMENTÁRIO DO DESEMPENHO CONSOLIDADO NO TRIMESTRE

A seguir a evolução histórica do EBITDA, em Dólares:



Outras informações

Aquisição de mais 50% da Unidade de Embu

Em 15 de fevereiro de 2007, como parte da reorganização das atividades da Ripasa, foi firmado um Instrumento Particular de Transação, visando a aquisição da participação de 50% da VCP na unidade fabril de Embu da Ripasa pelo valor de US\$ 20 milhões, equivalentes a R\$ 41,1 milhões, pagos em 30 de março de 2007. A referida transação gerou um ágio adicional para a Companhia no montante de R\$ 625 mil.

A Unidade Embu tem a capacidade de produção de 48 mil toneladas de papelcartão.

Incentivo fiscal referente à Unidade Mucuri

Em março de 2007, foi deferida à unidade de Mucuri da Companhia, a faculdade de proceder depreciação acelerada incentivada para bens do ativo imobilizado adquiridos a partir de 01 de janeiro de 2006.

A depreciação acelerada incentivada representa diferimento do pagamento do imposto de renda pelo tempo de vida útil do bem (para a maioria dos bens 35 anos), devendo nos anos futuros ser adicionado ao lucro tributável valor igual à depreciação contabilizada.

A utilização desse incentivo representa importante melhoria no fluxo de caixa. Em contrapartida, nos anos de 2006 e 2007 perde-se o incentivo da redução ADENE de 75% do imposto de renda já existentes, tendo em vista que o lucro tributável é nulo, como resultado dos montantes que estão sendo investidos no Projeto Mucuri.

O valor econômico-financeiro do ganho para a Companhia com diferimento do imposto, em decorrência da depreciação acelerada incentivada, é sensivelmente superior à perda da redução de 75% do imposto de renda, mas o primeiro não tem tradução no resultado, porque os ativos e passivos não se registram por seu valor presente (fluxo de caixa descontado).

Investimentos

01398-6 SUZANO PAPEL E CELULOSE S.A.

16.404.287/0001-55

12.01 - COMENTÁRIO DO DESEMPENHO CONSOLIDADO NO TRIMESTRE

Um total de R\$ 331,2 milhões (US\$ 154,0 milhões) foram investidos pela Companhia no primeiro trimestre de 2007, sem considerar os investimentos realizados nas unidades operacionais da Ripasa, com destaque para: (i) R\$ 47,6 milhões em investimentos florestais, industriais, administrativos e logísticos; (ii) R\$ 6,6 milhões para implantação do Complexo Hidrelétrico Capim Branco; (iii) 273,6 milhões no Projeto Mucuri e (iv) R\$ 3,4 milhões em projetos de investimentos em geral.

01398-6 SUZANO PAPEL E CELULOSE S.A.

16.404.287/0001-55

12.01 - COMENTÁRIO DO DESEMPENHO CONSOLIDADO NO TRIMESTRE

Dívida

A Companhia apresentou resultados estáveis em relação a sua dívida líquida consolidada que passou a ser de R\$ 4.084,5 milhões, o que representa uma relação de 3,72 vezes frente a sua geração de caixa no período (Ebitda ajustado últimos doze meses), ante uma dívida de R\$ 3.918,7 milhões e uma relação de 3,77 apresentados no último trimestre.

** Os dados não financeiros, tais como volumes, quantidade, preços médios, cotações médias e Ebitda, em reais e em dólares, e dados financeiros constantes nas demonstrações pro forma não foram objeto de revisão pelos nossos auditores independentes.*

01.01 - IDENTIFICAÇÃO

| | | |
|---------------------------|--|--------------------------------|
| 1 - CÓDIGO CVM 01398-6 | 2 - DENOMINAÇÃO SOCIAL SUZANO PAPEL E CELULOSE S.A. | 3 - CNPJ 16.404.287/0001-55 |
|---------------------------|--|--------------------------------|

14.01 - CARACTERÍSTICAS DA EMISSÃO PÚBLICA OU PARTICULAR DE DEBÊNTURES

| | |
|--------------------------------------|-----------------|
| 1 - ITEM | 01 |
| 2 - Nº ORDEM | 3º |
| 3 - Nº REGISTRO NA CVM | 2004/023 |
| 4 - DATA DO REGISTRO CVM | 17/08/2004 |
| 5 - SÉRIE EMITIDA | 1º |
| 6 - TIPO DE EMISSÃO | SIMPLES |
| 7 - NATUREZA EMISSÃO | PÚBLICA |
| 8 - DATA DA EMISSÃO | 01/04/2004 |
| 9 - DATA DE VENCIMENTO | 01/04/2014 |
| 10 - ESPÉCIE DA DEBÊNTURE | SEM PREFERENCIA |
| 11 - CONDIÇÃO DE REMUNERAÇÃO VIGENTE | IGP-M + 8%AA |
| 12 - PRÊMIO/DESÁGIO | 11,63 |
| 13 - VALOR NOMINAL (Reais) | 1.000,00 |
| 14 - MONTANTE EMITIDO (Reais Mil) | 333.000 |
| 15 - Q. TÍTULOS EMITIDOS (UNIDADE) | 333.000 |
| 16 - TÍTULO CIRCULAÇÃO (UNIDADE) | 333.000 |
| 17 - TÍTULO TESOURARIA (UNIDADE) | 0 |
| 18 - TÍTULO RESGATADO (UNIDADE) | 0 |
| 19 - TÍTULO CONVERTIDO (UNIDADE) | 0 |
| 20 - TÍTULO A COLOCAR (UNIDADE) | 0 |
| 21 - DATA DA ÚLTIMA REPACTUAÇÃO | |
| 22 - DATA DO PRÓXIMO EVENTO | 01/04/2007 |

01.01 - IDENTIFICAÇÃO

| | | |
|---------------------------|--|--------------------------------|
| 1 - CÓDIGO CVM 01398-6 | 2 - DENOMINAÇÃO SOCIAL SUZANO PAPEL E CELULOSE S.A. | 3 - CNPJ 16.404.287/0001-55 |
|---------------------------|--|--------------------------------|

14.01 - CARACTERÍSTICAS DA EMISSÃO PÚBLICA OU PARTICULAR DE DEBÊNTURES

| | |
|--------------------------------------|------------------------------|
| 1 - ITEM | 02 |
| 2 - Nº ORDEM | 3º |
| 3 - Nº REGISTRO NA CVM | 2004/024 |
| 4 - DATA DO REGISTRO CVM | 17/08/2004 |
| 5 - SÉRIE EMITIDA | 2º |
| 6 - TIPO DE EMISSÃO | SIMPLES |
| 7 - NATUREZA EMISSÃO | PÚBLICA |
| 8 - DATA DA EMISSÃO | 01/04/2004 |
| 9 - DATA DE VENCIMENTO | 01/04/2014 |
| 10 - ESPÉCIE DA DEBÊNTURE | SEM PREFERENCIA |
| 11 - CONDIÇÃO DE REMUNERAÇÃO VIGENTE | Var. camb (dólar) + 10,38%aa |
| 12 - PRÊMIO/DESÁGIO | |
| 13 - VALOR NOMINAL (Reais) | 1.000,00 |
| 14 - MONTANTE EMITIDO (Reais Mil) | 167.000 |
| 15 - Q. TÍTULOS EMITIDOS (UNIDADE) | 167.000 |
| 16 - TÍTULO CIRCULAÇÃO (UNIDADE) | 167.000 |
| 17 - TÍTULO TESOURARIA (UNIDADE) | 0 |
| 18 - TÍTULO RESGATADO (UNIDADE) | 0 |
| 19 - TÍTULO CONVERTIDO (UNIDADE) | 0 |
| 20 - TÍTULO A COLOCAR (UNIDADE) | 0 |
| 21 - DATA DA ÚLTIMA REPACTUAÇÃO | |
| 22 - DATA DO PRÓXIMO EVENTO | 01/04/2007 |

01.01 - IDENTIFICAÇÃO

| | | |
|----------------|------------------------------|--------------------|
| 1 - CÓDIGO CVM | 2 - DENOMINAÇÃO SOCIAL | 3 - CNPJ |
| 01398-6 | SUZANO PAPEL E CELULOSE S.A. | 16.404.287/0001-55 |

14.01 - CARACTERÍSTICAS DA EMISSÃO PÚBLICA OU PARTICULAR DE DEBÊNTURES

| | |
|--------------------------------------|---------------|
| 1 - ITEM | 03 |
| 2 - Nº ORDEM | 4º |
| 3 - Nº REGISTRO NA CVM | |
| 4 - DATA DO REGISTRO CVM | |
| 5 - SÉRIE EMITIDA | 1º |
| 6 - TIPO DE EMISSÃO | CONVERSÍVEL |
| 7 - NATUREZA EMISSÃO | PARTICULAR |
| 8 - DATA DA EMISSÃO | 01/12/2005 |
| 9 - DATA DE VENCIMENTO | 01/12/2012 |
| 10 - ESPÉCIE DA DEBÊNTURE | FLUTUANTE |
| 11 - CONDIÇÃO DE REMUNERAÇÃO VIGENTE | 2,5%aa + TJLP |
| 12 - PRÊMIO/DESÁGIO | |
| 13 - VALOR NOMINAL (Reais) | 1.000,00 |
| 14 - MONTANTE EMITIDO (Reais Mil) | 80.000 |
| 15 - Q. TÍTULOS EMITIDOS (UNIDADE) | 80.000 |
| 16 - TÍTULO CIRCULAÇÃO (UNIDADE) | 80.000 |
| 17 - TÍTULO TESOURARIA (UNIDADE) | 0 |
| 18 - TÍTULO RESGATADO (UNIDADE) | 0 |
| 19 - TÍTULO CONVERTIDO (UNIDADE) | 0 |
| 20 - TÍTULO A COLOCAR (UNIDADE) | 0 |
| 21 - DATA DA ÚLTIMA REPACTUAÇÃO | |
| 22 - DATA DO PRÓXIMO EVENTO | 01/06/2007 |

01.01 - IDENTIFICAÇÃO

| | | |
|---------------------------|--|--------------------------------|
| 1 - CÓDIGO CVM 01398-6 | 2 - DENOMINAÇÃO SOCIAL SUZANO PAPEL E CELULOSE S.A. | 3 - CNPJ 16.404.287/0001-55 |
|---------------------------|--|--------------------------------|

14.01 - CARACTERÍSTICAS DA EMISSÃO PÚBLICA OU PARTICULAR DE DEBÊNTURES

| | |
|--------------------------------------|---------------|
| 1 - ITEM | 04 |
| 2 - Nº ORDEM | 4º |
| 3 - Nº REGISTRO NA CVM | |
| 4 - DATA DO REGISTRO CVM | |
| 5 - SÉRIE EMITIDA | 2º |
| 6 - TIPO DE EMISSÃO | CONVERSÍVEL |
| 7 - NATUREZA EMISSÃO | PARTICULAR |
| 8 - DATA DA EMISSÃO | 01/12/2005 |
| 9 - DATA DE VENCIMENTO | 01/12/2012 |
| 10 - ESPÉCIE DA DEBÊNTURE | FLUTUANTE |
| 11 - CONDIÇÃO DE REMUNERAÇÃO VIGENTE | 2,5%aa + TJLP |
| 12 - PRÊMIO/DESÁGIO | |
| 13 - VALOR NOMINAL (Reais) | 1.000,00 |
| 14 - MONTANTE EMITIDO (Reais Mil) | 160.000 |
| 15 - Q. TÍTULOS EMITIDOS (UNIDADE) | 160.000 |
| 16 - TÍTULO CIRCULAÇÃO (UNIDADE) | 160.000 |
| 17 - TÍTULO TESOURARIA (UNIDADE) | 0 |
| 18 - TÍTULO RESGATADO (UNIDADE) | 0 |
| 19 - TÍTULO CONVERTIDO (UNIDADE) | 0 |
| 20 - TÍTULO A COLOCAR (UNIDADE) | 0 |
| 21 - DATA DA ÚLTIMA REPACTUAÇÃO | |
| 22 - DATA DO PRÓXIMO EVENTO | 01/06/2007 |

01398-6 SUZANO PAPEL E CELULOSE S.A.

16.404.287/0001-55

20.01 - OUTRAS INFORMAÇÕES QUE A COMPANHIA ENTENDA RELEVANTES

Em atendimento ao Regulamento de Práticas Diferenciadas de Governança Corporativa (Nível 1) apresentamos a seguir demonstrativo da posição acionária de todo investidor ou acionista que detém mais de 5% das ações de cada espécie e classe do capital social da Companhia, de forma direta ou indireta, até o nível de pessoa física, em 31 de março de 2007.

COMPOSIÇÃO ACIONÁRIA - SUZANO PAPEL E CELULOSE S/A - Posição em 31/03/2007

CAPITAL SOCIAL - R\$ 2.054.426.783,47

| ACIONISTA | ORDINÁRIAS | | PREF. CLASSE "A" | | PREF. CLASSE "B" | | TOTAL | |
|------------------------------------|--------------------|----------------|--------------------|---------------|------------------|---------------|--------------------|---------------|
| | QUANT. AÇÕES | % | QUANT. AÇÕES | % | QUANT. AÇÕES | % | QUANT. AÇÕES | % |
| SUZANO HOLDING S.A. ⁽¹⁾ | 94.382.199 | 87,54% | 456.974 | 0,22% | 2.385 | 0,15% | 94.841.558 | 30,16% |
| IPLF HOLDING S.A | 8.000.000 | 7,42% | | | | | 8.000.000 | 2,54% |
| ZDZ PARTICIPAÇÕES E ADM S A | 5.428.955 | 5,04% | 1.009.583 | 0,49% | | | 6.438.538 | 2,05% |
| BNDES PARTICIPAÇÕES S.A - BNDESPAR | - | | 13.522.670 | 6,59% | | | 13.522.670 | 4,30% |
| FANNY FEFFER | 3.005 | | 11.487.088 | 5,60% | | | 11.490.093 | 3,65% |
| CAIXA PREVID FUNC DO BCO DO BR | | | 14.483.569 | 7,06% | | | 14.483.569 | 4,61% |
| IVY GLOBAL NATUR RES FUND | | | 10.525.000 | 5,13% | | | 10.525.000 | 3,35% |
| SUZANO TESOUREARIA | | | | | 1.358.419 | 88,16% | 1.358.419 | 0,43% |
| FUNDO INVEST DO NORDESTE FINOR | | | | | 169.340 | 10,99% | 169.340 | 0,05% |
| OUTROS | 7.294 | 0,01% | 153.635.103 | 74,90% | 10.735 | 0,70% | 153.653.132 | 48,86% |
| TOTAL | 107.821.453 | 100,00% | 205.119.987 | 100,0% | 1.540.879 | 100,0% | 314.482.319 | 100,0% |

(1) A Suzano Holding possui 100.000 ações preferenciais classe "A" que estão alugadas para o formador de mercado e que foram consideradas dentro da linha de "outros".

COMPOSIÇÃO ACIONÁRIA - SUZANO HOLDING S.A - Posição em 31/03/2007

CAPITAL SOCIAL - R\$ 1.310.000.000,00

| ACIONISTA | ORDINÁRIAS | | PREFERENCIAIS | | TOTAL | |
|---------------|-------------------|----------------|-------------------|----------------|--------------------|----------------|
| | QUANT. AÇÕES | % | QUANT. AÇÕES | % | QUANT. AÇÕES | % |
| FANNY FEFFER | 16.402.750 | 27,51% | 12.747.626 | 25,1% | 29.150.376 | 26,42% |
| BETTY FEFFER | 13.416.014 | 22,50% | 11.340.439 | 22,4% | 24.756.453 | 22,44% |
| DANIEL FEFFER | 7.453.335 | 12,50% | 6.079.731 | 12,0% | 13.533.066 | 12,27% |
| DAVID FEFFER | 7.453.335 | 12,50% | 6.052.148 | 11,9% | 13.505.483 | 12,24% |
| JORGE FEFFER | 7.453.335 | 12,50% | 6.049.463 | 11,9% | 13.502.798 | 12,24% |
| RUBEN FEFFER | 7.453.335 | 12,50% | 6.046.927 | 11,9% | 13.500.262 | 12,24% |
| OUTROS | 3 | | 2.370.957 | 4,7% | 2.370.960 | 2,15% |
| TOTAL | 59.632.107 | 100,00% | 50.687.291 | 100,00% | 110.319.398 | 100,00% |

COMPOSIÇÃO ACIONÁRIA - IPLF HOLDING S.A - Posição em 31/03/2007

CAPITAL SOCIAL - R\$ 195.006.861,00

| ACIONISTA | ORDINÁRIAS | | PREFERENCIAIS | | TOTAL | |
|---------------|--------------------|----------------|---------------|----------------|--------------------|----------------|
| | QUANT. AÇÕES | % | QUANT. AÇÕES | % | QUANT. AÇÕES | % |
| FANNY FEFFER | 53.626.859 | 27,50% | 27 | 27,00% | 53.626.886 | 27,50% |
| BETTY FEFFER | 43.876.428 | 22,50% | 22 | 22,00% | 43.876.450 | 22,50% |
| DANIEL FEFFER | 24.375.869 | 12,50% | 12 | 12,00% | 24.375.881 | 12,50% |
| DAVID FEFFER | 24.375.869 | 12,50% | 12 | 12,00% | 24.375.881 | 12,50% |
| JORGE FEFFER | 24.375.868 | 12,50% | 12 | 12,00% | 24.375.880 | 12,50% |
| RUBEN FEFFER | 24.375.868 | 12,50% | 12 | 12,00% | 24.375.880 | 12,50% |
| OUTROS | | | 3 | 3,00% | 3 | 0,00% |
| TOTAL | 195.006.761 | 100,00% | 100 | 100,00% | 195.006.861 | 100,00% |

COMPOSIÇÃO ACIONÁRIA - ZDZ PARTICIPAÇÕES E ADMINISTRAÇÃO S.A.

| ACIONISTA | ORDINÁRIAS | | PREFERENCIAIS | | TOTAL | |
|-----------------------|-------------------|----------------|---------------|----------|-------------------|----------------|
| | QUANT. AÇÕES | % | QUANT. AÇÕES | % | QUANT. AÇÕES | % |
| CLAUDIO ZARZUR | 4.762.024 | 25,00% | - | - | 4.762.024 | 25,00% |
| MARCIO ROBERTO ZARZUR | 7.143.035 | 37,50% | - | - | 7.143.035 | 37,50% |
| TONY OMAR ZARZUR | 7.143.035 | 37,50% | - | - | 7.143.035 | 37,50% |
| TOTAL | 19.048.094 | 100,00% | - | - | 19.048.094 | 100,00% |

01398-6 SUZANO PAPEL E CELULOSE S.A.

16.404.287/0001-55

20.01 - OUTRAS INFORMAÇÕES QUE A COMPANHIA ENTENDA RELEVANTES

COMPOSIÇÃO ACIONÁRIA - BANCO NACIONAL DO DESENVOLVIMENTO ECONÔMICO E SOCIAL Participações- BNDES

| ACIONISTA | ORDINÁRIAS | | PREFERENCIAIS | | TOTAL | |
|--------------|--------------|---------|---------------|---|--------------|---------|
| | QUANT. AÇÕES | % | QUANT. AÇÕES | % | QUANT. AÇÕES | % |
| BNDES | 1 | 100,00% | - | - | 1 | 100,00% |
| TOTAL | 1 | 100,00% | - | - | 1 | 100,00% |

COMPOSIÇÃO ACIONÁRIA - BANCO NACIONAL DO DESENVOLVIMENTO ECONÔMICO E SOCIAL - BNDES

| ACIONISTA | ORDINÁRIAS | | PREFERENCIAIS | | TOTAL | |
|----------------------|---------------|---------|---------------|---|---------------|---------|
| | QUANT. AÇÕES | % | QUANT. AÇÕES | % | QUANT. AÇÕES | % |
| UNIÃO FEDERAL | 6.273.711.452 | 100,00% | - | - | 6.273.711.452 | 100,00% |
| TOTAL | 6.273.711.452 | 100,00% | - | - | 6.273.711.452 | 100,00% |

Em atendimento ao Regulamento de Práticas Diferenciadas de Governança Corporativa (Nível 1) apresentamos a seguir demonstrativo da quantidade e características dos valores mobiliários de emissão da Companhia que sejam de titularidade, direta ou indireta, do Acionista Controlador, de diretores e membros do Conselho Fiscal, de Administração e Comitê de Gestão, em 31 de março de 2007 e 2006.

COMPOSIÇÃO ACIONÁRIA - SUZANO PAPEL E CELULOSE S/A - Posição em 31/03/2007

CAPITAL SOCIAL - R\$ 2.054.426.783,47

| ACIONISTA | ORDINÁRIAS | | PREF. CLASSE "A" | | PREF. CLASSE "B" | | TOTAL | |
|--------------------------------|--------------|---------|------------------|---------|------------------|---------|--------------|---------|
| | QUANT. AÇÕES | % | QUANT. AÇÕES | % | QUANT. AÇÕES | % | QUANT. AÇÕES | % |
| CONTROLADOR* | 102.392.498 | 94,96% | 70.623.270 | 34,43% | 8.838 | 0,57% | 173.024.606 | 55,02% |
| AÇÕES EM TESOURARIA | - | - | - | - | 1.358.419 | 88,16% | 1.358.419 | 0,43% |
| CONSELHO ADMINISTRAÇÃO | - | - | 5.020 | 0,00% | - | - | 5.020 | 0,00% |
| DIRETORIA | - | - | 156.301 | 0,08% | - | - | 156.301 | 0,05% |
| CONSELHO FISCAL | - | - | 11.361 | 0,01% | - | - | 11.361 | 0,00% |
| COMITÊ DE GESTÃO | - | - | 35.935 | 0,02% | - | - | 35.935 | 0,01% |
| EX CONTROLADOR - RIPASA | 5.428.955 | 5,04% | 1.795.986 | 0,88% | - | - | 7.224.941 | 2,30% |
| Outros Acionistas | - | - | 132.492.114 | 64,59% | 173.622 | 11,27% | 132.665.736 | 42,19% |
| TOTAL | 107.821.453 | 100,00% | 205.119.987 | 100,00% | 1.540.879 | 100,00% | 314.482.319 | 100,00% |

* Inclui participação do BNDES

COMPOSIÇÃO ACIONÁRIA - SUZANO PAPEL E CELULOSE S/A - Posição em 31/03/2006

CAPITAL SOCIAL - R\$ 1.479.990.325,42

| ACIONISTA | ORDINÁRIAS | | PREF. CLASSE "A" | | PREF. CLASSE "B" | | TOTAL | |
|-------------------------------|--------------|---------|------------------|---------|------------------|---------|--------------|---------|
| | QUANT. AÇÕES | % | QUANT. AÇÕES | % | QUANT. AÇÕES | % | QUANT. AÇÕES | % |
| CONTROLADOR* | 102.374.458 | 100,00% | 88.963.675 | 49,01% | 8.638 | 0,56% | 191.346.771 | 67,03% |
| AÇÕES EM TESOURARIA | - | - | - | - | 1.358.419 | 88,16% | 1.358.419 | 0,48% |
| CONSELHO ADMINISTRAÇÃO | - | - | 27.790 | 0,02% | - | - | 27.790 | 0,01% |
| DIRETORIA | - | - | 92.236 | 0,05% | - | - | 92.236 | 0,03% |
| CONSELHO FISCAL | - | - | 11.361 | 0,01% | - | - | 11.361 | 0,00% |
| COMITÊ DE GESTÃO | - | - | 1.003 | 0,00% | - | - | 1.003 | 0,00% |
| Outros Acionistas | - | - | 92.435.111 | 50,92% | 173.822 | 11,28% | 92.608.933 | 32,44% |
| TOTAL | 102.374.458 | 100,00% | 181.531.176 | 100,00% | 1.540.879 | 100,00% | 285.446.513 | 100,00% |

* Inclui participação do BNDES

01398-6 SUZANO PAPEL E CELULOSE S.A.

16.404.287/0001-55

20.01 - OUTRAS INFORMAÇÕES QUE A COMPANHIA ENTENDA RELEVANTES

Em atendimento ao Regulamento de Práticas Diferenciadas de Governança Corporativa (Nível 1) apresentamos a seguir demonstrativo da quantidade de ações em circulação e sua porcentagem em relação ao total de ações emitidas, em 31 de março de 2007.

COMPOSIÇÃO ACIONÁRIA - SUZANO PAPEL E CELULOSE S/A - Posição em 31/03/2007

CAPITAL SOCIAL - R\$ 2.054.426.783,47

| ACIONISTA | ORDINARIAS | | PREF. CLASSE "A" | | PREF. CLASSE "B" | | TOTAL | |
|------------------------------------|--------------------|----------------|--------------------|----------------|------------------|----------------|--------------------|----------------|
| | QUANT. AÇÕES | % | QUANT. AÇÕES | % | QUANT. AÇÕES | % | QUANT. AÇÕES | % |
| SUZANO HOLDING S.A. ⁽¹⁾ | 94.382.199 | 87,54% | 456.974 | 0,22% | 2.385 | 0,15% | 94.841.558 | 30,16% |
| IPLF HOLDING S/A | 8.000.000 | 7,42% | - | | | | 8.000.000 | 2,54% |
| BNDES PARTICIPAÇÕES S.A - BNDESPAR | - | | 13.522.670 | 6,59% | | | 13.522.670 | 4,30% |
| AÇÕES EM TESOURARIA | - | | | | 1.358.419 | 88,16% | 1.358.419 | 0,43% |
| OUTROS CONTROLADORES | 10.299 | 0,01% | 56.643.626 | 27,61% | 6.453 | 0,42% | 56.660.378 | 18,02% |
| ADMINISTRADORES (*) | | | 197.256 | 0,10% | | | 197.256 | 0,06% |
| EX CONTROLADOR - RIPASA | 5.428.955 | 5,04% | 1.795.986 | 0,88% | | | 7.224.941 | 2,30% |
| AÇÕES EM CIRCULAÇÃO | - | | 132.503.475 | 64,60% | 173.622 | 11,27% | 132.677.097 | 42,19% |
| TOTAL | 107.821.453 | 100,00% | 205.119.987 | 100,00% | 1.540.879 | 100,00% | 314.482.319 | 100,00% |

(1) A Suzano Holding possui 100.000 ações preferenciais classe "A" que estão alugadas para o formador de mercado e que foram consideradas dentro da linha de "outros".

(*) Administradores = Diretoria; Conselho de Administração e Comitês.

01398-6 SUZANO PAPEL E CELULOSE S.A.

16.404.287/0001-55

21.01 - RELATÓRIO DA REVISÃO ESPECIAL - SEM RESSALVA

Aos
Administradores e Acionistas da
Suzano Papel e Celulose S.A.

1. Efetuamos uma revisão especial das Informações Trimestrais (ITR) da Suzano Papel e Celulose S.A. e da Suzano Papel e Celulose S.A. e empresas controladas, referentes ao trimestre findo em 31 de março de 2007, compreendendo os balanços patrimoniais, as demonstrações dos resultados, o relatório de desempenho e as informações relevantes, elaboradas de acordo com as práticas contábeis adotadas no Brasil. As demonstrações financeiras individuais e consolidadas da controlada em conjunto Ripasa S.A. Celulose e Papel relativas ao trimestre findo em 31 de março de 2007 foram revisadas por outros auditores independentes. Nosso relatório de revisão especial, no que diz respeito aos valores do investimento, do resultado de equivalência patrimonial, dos ativos e passivos, das receitas líquidas de vendas e do resultado líquido do trimestre findo em 31 de março de 2007 incluídos nas informações trimestrais consolidadas da Companhia, e aos valores e demais informações incluídos nas notas explicativas às informações trimestrais consolidadas da Companhia, oriundos dessa controlada, está baseado exclusivamente nas informações financeiras reportadas por essa controlada em conjunto que foi objeto de revisão especial por esses auditores.
2. Nossa revisão foi efetuada de acordo com as normas específicas estabelecidas pelo IBRACON - Instituto dos Auditores Independentes do Brasil, em conjunto com o Conselho Federal de Contabilidade - CFC, e consistiu, principalmente, de: (a) indagação e discussão com os administradores responsáveis pelas áreas contábil, financeira e operacional da Companhia, quanto aos principais critérios adotados na elaboração das Informações Trimestrais; e (b) revisão das informações e dos eventos subsequentes que tenham ou possam vir a ter efeitos relevantes sobre a situação financeira e as operações da Companhia.
3. Baseados em nossa revisão especial e na revisão especial efetuada por outros auditores independentes, não temos conhecimento de nenhuma modificação relevante que deva ser feita nas Informações Trimestrais acima referidas, para que as mesmas estejam de acordo com as práticas contábeis adotadas no Brasil, aplicadas de forma condizente com as normas expedidas pela Comissão de Valores Mobiliários - CVM, especificamente aplicáveis à elaboração das Informações Trimestrais.

01398-6 SUZANO PAPEL E CELULOSE S.A.

16.404.287/0001-55

21.01 - RELATÓRIO DA REVISÃO ESPECIAL - SEM RESSALVA

4. Nossa revisão foi conduzida com o objetivo de emitirmos relatório sobre a revisão especial das Informações Trimestrais referidas no primeiro parágrafo, tomadas em conjunto. As demonstrações das origens e aplicações de recursos e dos fluxos de caixa da Suzano Papel e Celulose S.A. e da Suzano Papel e Celulose S.A. e empresas controladas, referentes ao trimestre findo em 31 de março de 2007, elaboradas de acordo com as práticas contábeis adotadas no Brasil, que estão sendo apresentadas para propiciar informações complementares sobre a Companhia e suas controladas, não são requeridas como parte integrante das Informações Trimestrais. Essas demonstrações foram submetidas aos procedimentos de revisão descritos no segundo parágrafo e, com base em nossa revisão e nas informações trimestrais da controlada em conjunto Ripasa S.A. Celulose e Papel, as quais foram revisadas por outros auditores, não temos conhecimento de qualquer modificação relevante que deva ser feita nessas demonstrações complementares, para que estejam adequadamente apresentadas, em todos os aspectos relevantes, em relação às Informações Trimestrais referentes ao trimestre findo em 31 de março de 2007 tomadas em conjunto.

Salvador, 24 de abril de 2007

ERNST & YOUNG
Auditores Independentes S.S.
CRC 2SP015199/O-6-F-BA

Idésio S. Coelho Jr.
Contador CRC 1SP163904/O-0-S-BA

01.01 - IDENTIFICAÇÃO

| | | |
|---------------------------|--|--------------------------------|
| 1 - CÓDIGO CVM 01398-6 | 2 - DENOMINAÇÃO SOCIAL SUZANO PAPEL E CELULOSE S.A. | 3 - CNPJ 16.404.287/0001-55 |
|---------------------------|--|--------------------------------|

ÍNDICE

| GRUPO | QUADRO | DESCRIÇÃO | PÁGINA |
|-------|--------|--|--------|
| 01 | 01 | IDENTIFICAÇÃO | 1 |
| 01 | 02 | SEDE | 1 |
| 01 | 03 | DIRETOR DE RELAÇÕES COM INVESTIDORES (Endereço para Correspondência com a Companhia) | 1 |
| 01 | 04 | REFERÊNCIA DO ITR | 1 |
| 01 | 05 | COMPOSIÇÃO DO CAPITAL SOCIAL | 2 |
| 01 | 06 | CARACTERÍSTICAS DA EMPRESA | 2 |
| 01 | 07 | SOCIEDADES NÃO INCLUÍDAS NAS DEMONSTRAÇÕES FINANCEIRAS CONSOLIDADAS | 2 |
| 01 | 08 | PROVENTOS EM DINHEIRO | 2 |
| 01 | 09 | CAPITAL SOCIAL SUBSCRITO E ALTERAÇÕES NO EXERCÍCIO SOCIAL EM CURSO | 3 |
| 01 | 10 | DIRETOR DE RELAÇÕES COM INVESTIDORES | 3 |
| 02 | 01 | BALANÇO PATRIMONIAL ATIVO | 4 |
| 02 | 02 | BALANÇO PATRIMONIAL PASSIVO | 5 |
| 03 | 01 | DEMONSTRAÇÃO DO RESULTADO | 7 |
| 08 | 01 | BALANÇO PATRIMONIAL ATIVO CONSOLIDADO | 9 |
| 08 | 02 | BALANÇO PATRIMONIAL PASSIVO CONSOLIDADO | 10 |
| 09 | 01 | DEMONSTRAÇÃO DO RESULTADO CONSOLIDADO | 12 |
| 06 | 01 | NOTAS EXPLICATIVAS | 14 |
| 07 | 01 | COMENTÁRIO DO DESEMPENHO DA COMPANHIA NO TRIMESTRE | 45 |
| 12 | 01 | COMENTÁRIO DO DESEMPENHO CONSOLIDADO NO TRIMESTRE | 46 |
| 14 | 01 | CARACTERÍSTICAS DA EMISSÃO PÚBLICA OU PARTICULAR DE DEBÊNTURES | 60 |
| 20 | 01 | OUTRAS INFORMAÇÕES QUE A COMPANHIA ENTENDA RELEVANTES | 64 |
| 21 | 01 | RELATÓRIO DA REVISÃO ESPECIAL | 67/68 |